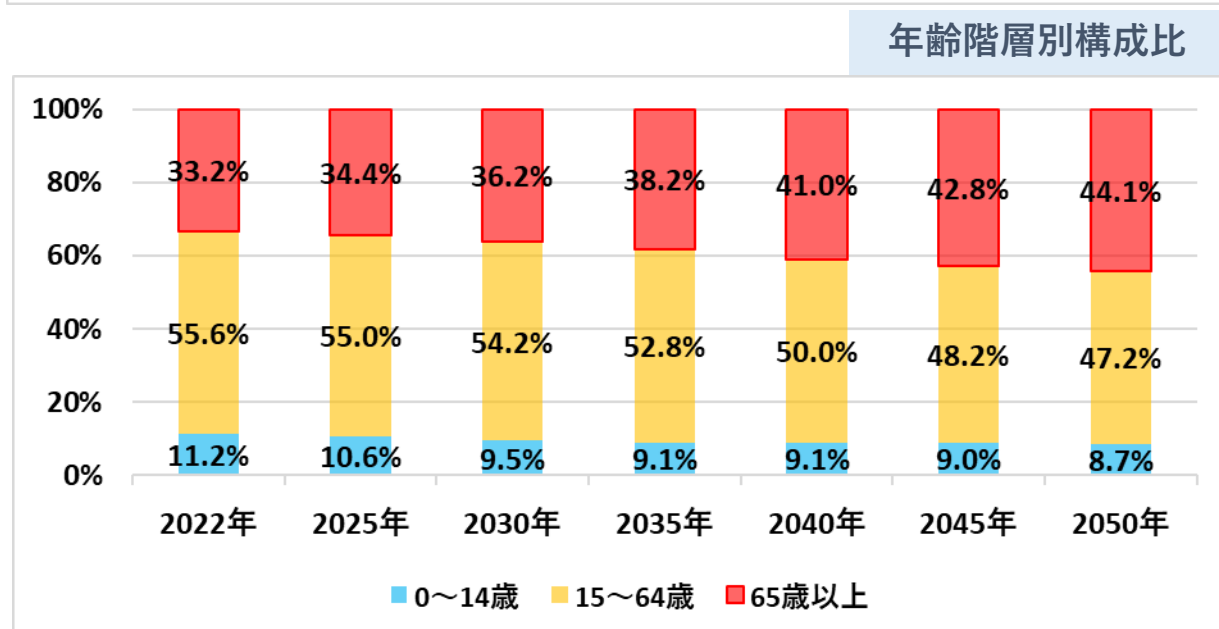
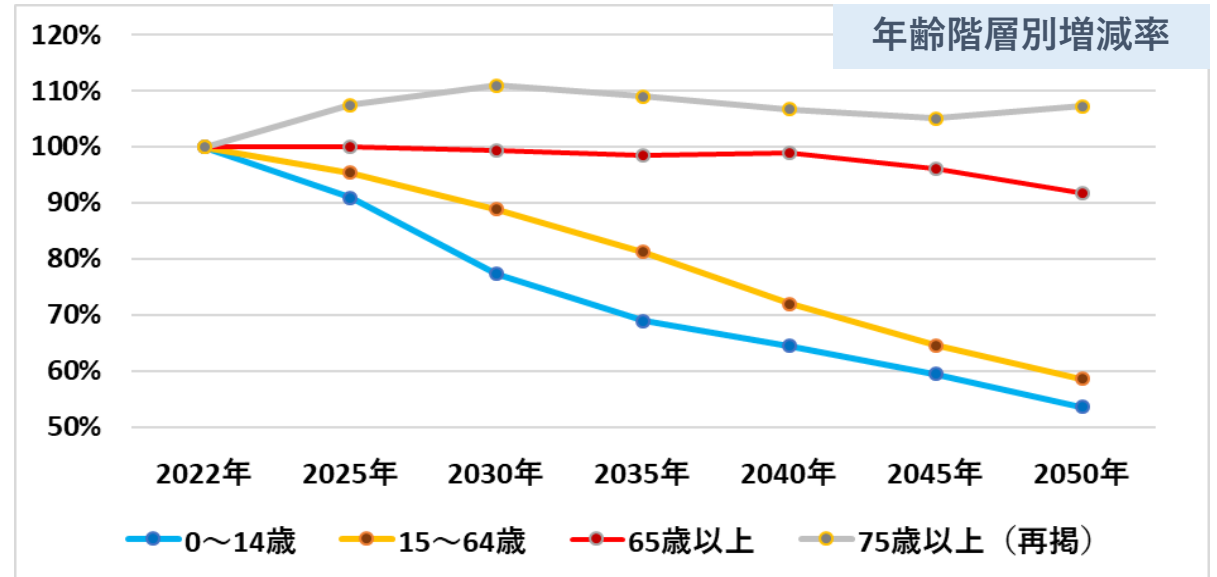
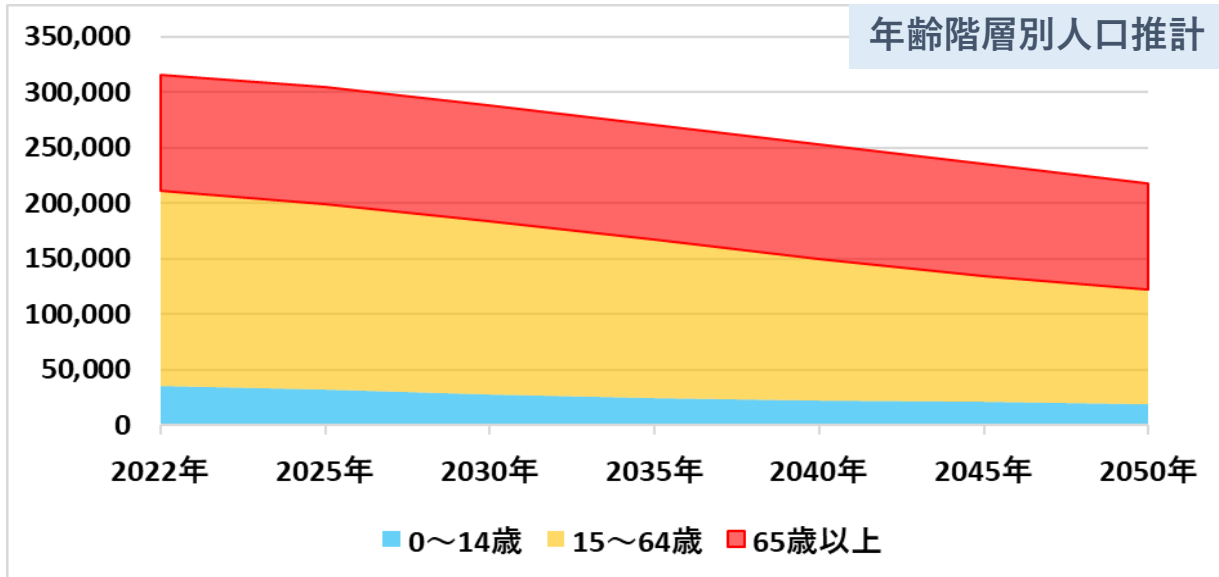


二次医療圏別患者推計

東濃

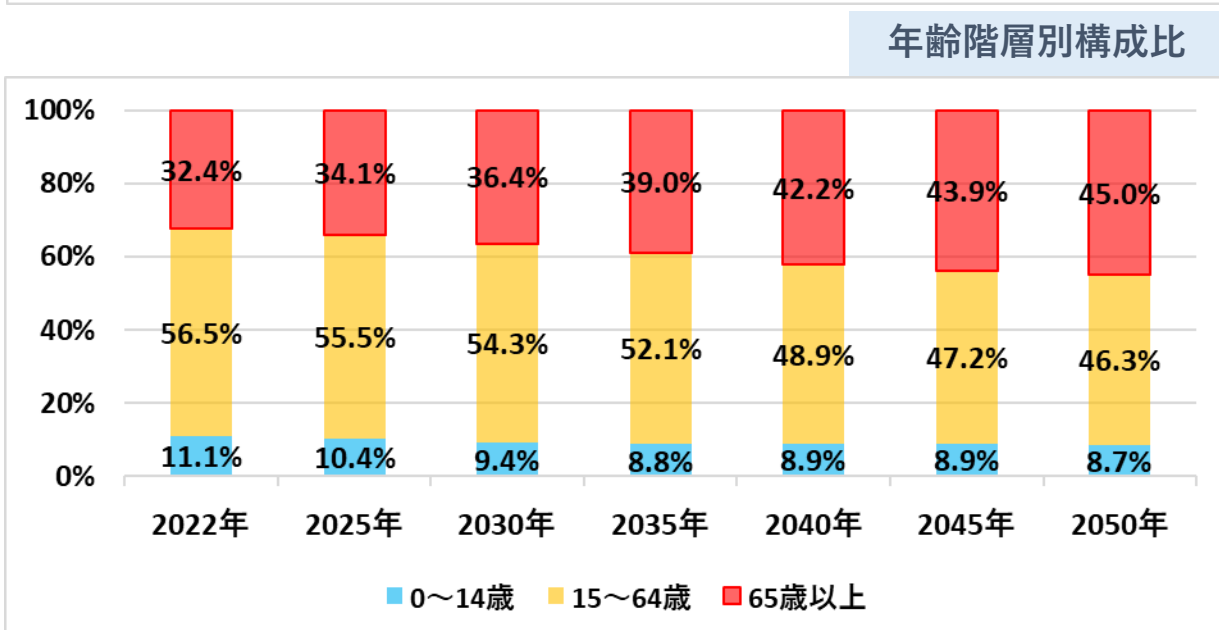
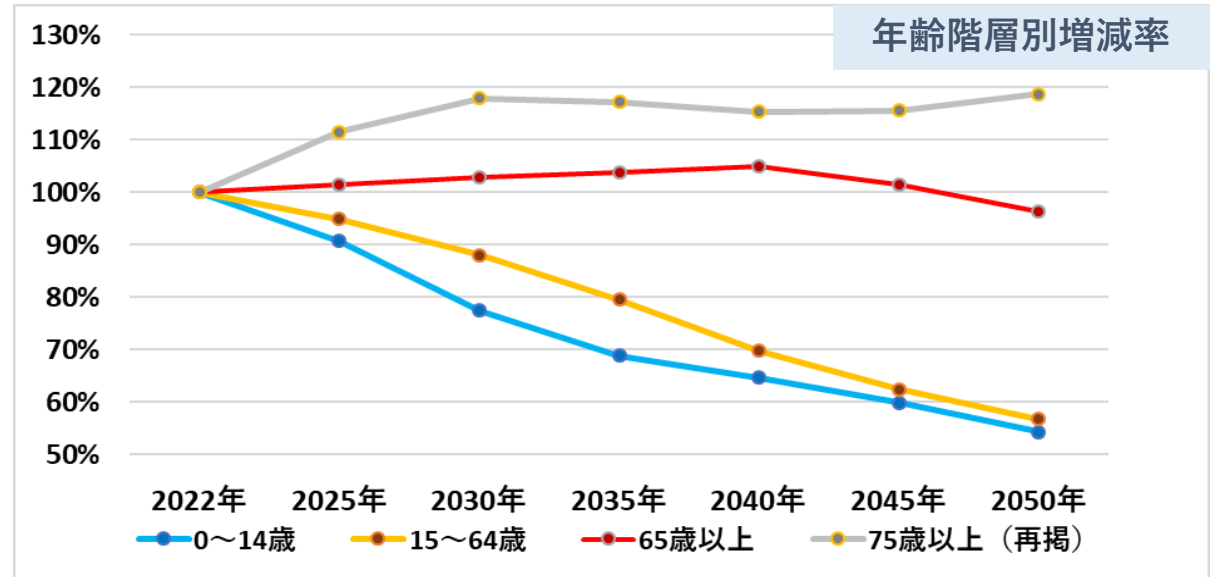
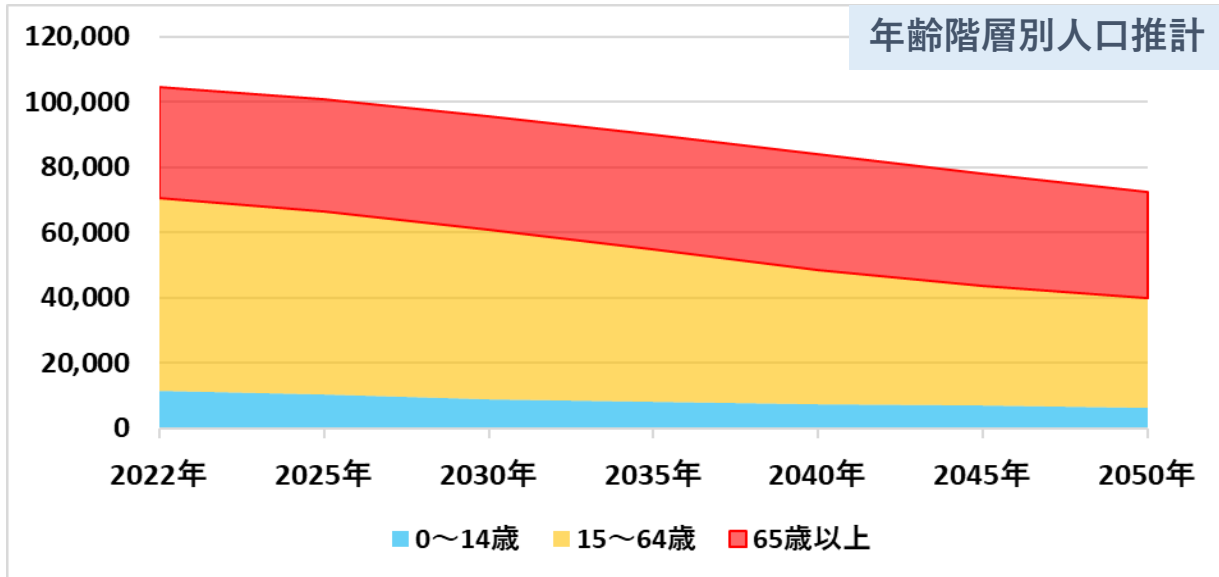
岐阜県の人口推計（二次医療圏：東濃）



年齢階層	2022年	2025年	2030年	2035年	2040年	2045年	2050年
0～14歳	35,499	32,296	27,475	24,504	22,911	21,121	19,034
15～64歳	175,600	167,548	156,123	142,717	126,397	113,420	102,898
65歳以上	104,849	104,874	104,237	103,294	103,664	100,839	96,302
75歳以上（再掲）	58,220	62,550	64,571	63,466	62,142	61,200	62,457
総計	315,948	304,718	287,835	270,515	252,972	235,380	218,234

東濃圏域の人口総数は既にピークを過ぎ次第に減少傾向。
 （2022年から2050年まで約24%減）
 2050年までに65歳未満人口は40%以上減少し、
 65歳以上人口は、2040年頃まで横ばいで推移しながら、
 約8%減少。65歳以上人口割合は、約11%増加。

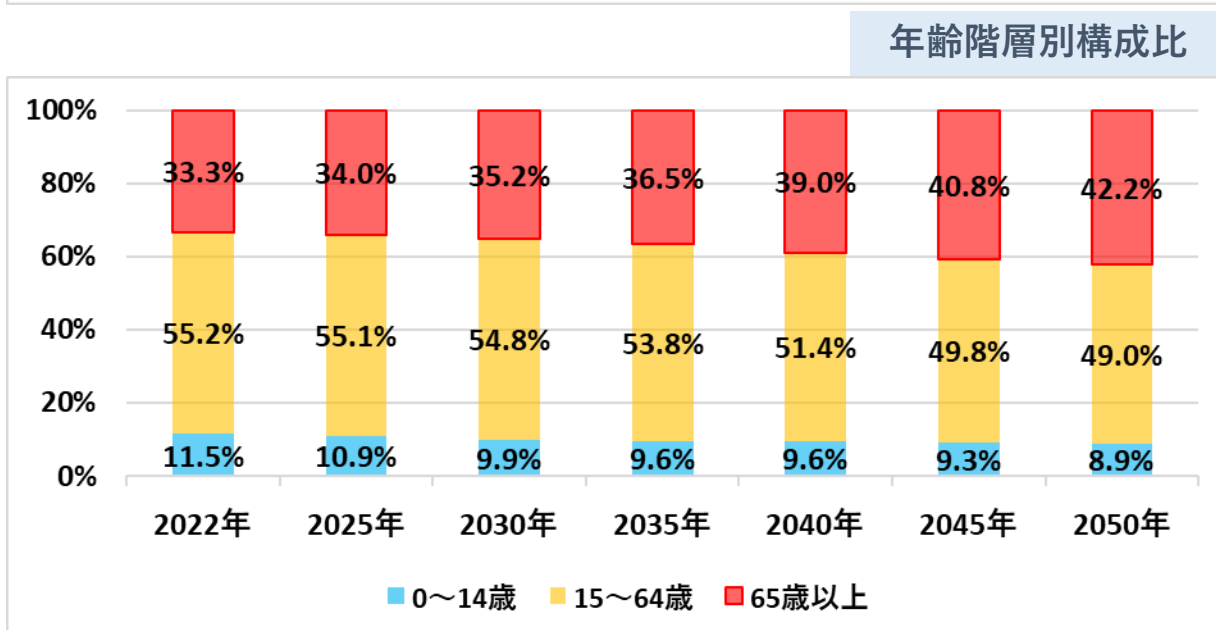
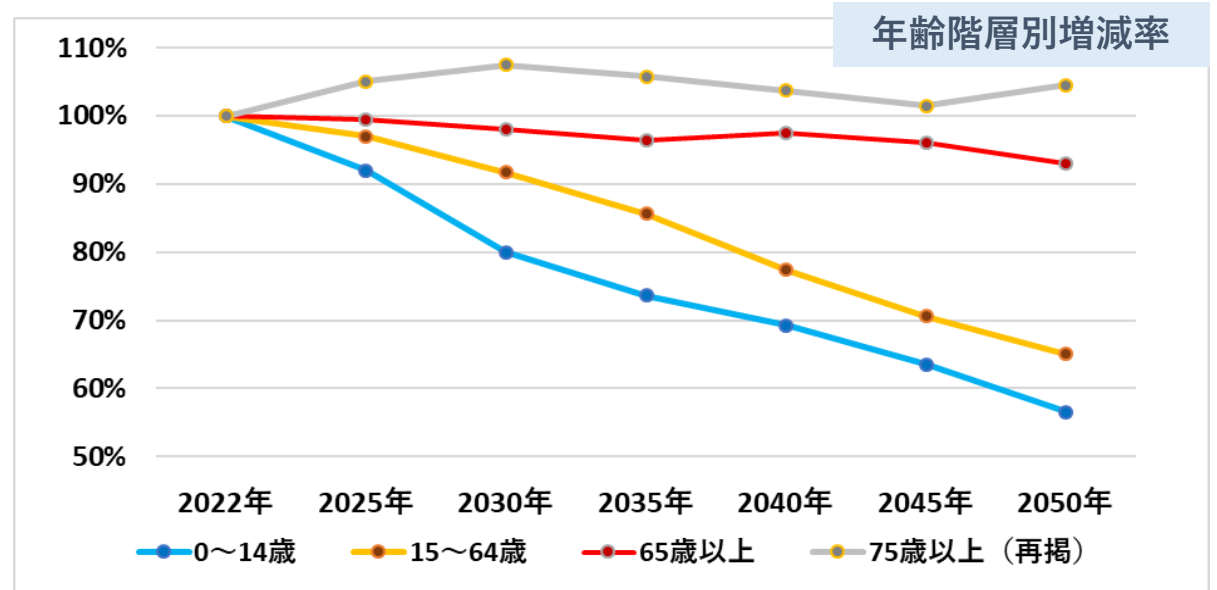
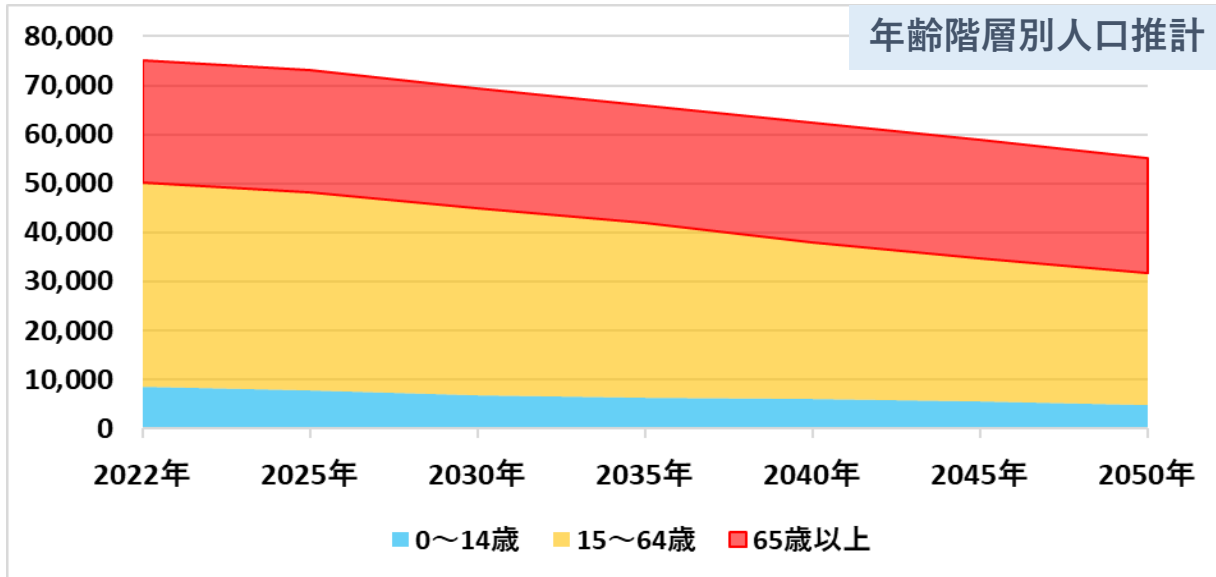
岐阜県の人口推計（市町村別：多治見市）



年齢階層	2022年	2025年	2030年	2035年	2040年	2045年	2050年
0～14歳	11,556	10,477	8,949	7,950	7,473	6,924	6,281
15～64歳	58,980	55,994	51,898	46,901	41,138	36,863	33,489
65歳以上	33,816	34,351	34,759	35,137	35,494	34,307	32,566
75歳以上（再掲）	18,237	20,339	21,500	21,380	21,051	21,082	21,651
総計	104,352	100,822	95,606	89,988	84,105	78,094	72,336

多治見市の人口総数は既にピークを過ぎ減少傾向。2022年から2050年まで約31%減少し、65歳未満人口は、約45%減少。65歳以上人口は、2040年頃まで横ばいで、その後減少に転じる。一方、75歳以上の人口は一旦2030年がピークとなり、2050年にかけて約19%増加。65歳以上人口割合は、約13%増加し、高齢化が進む。

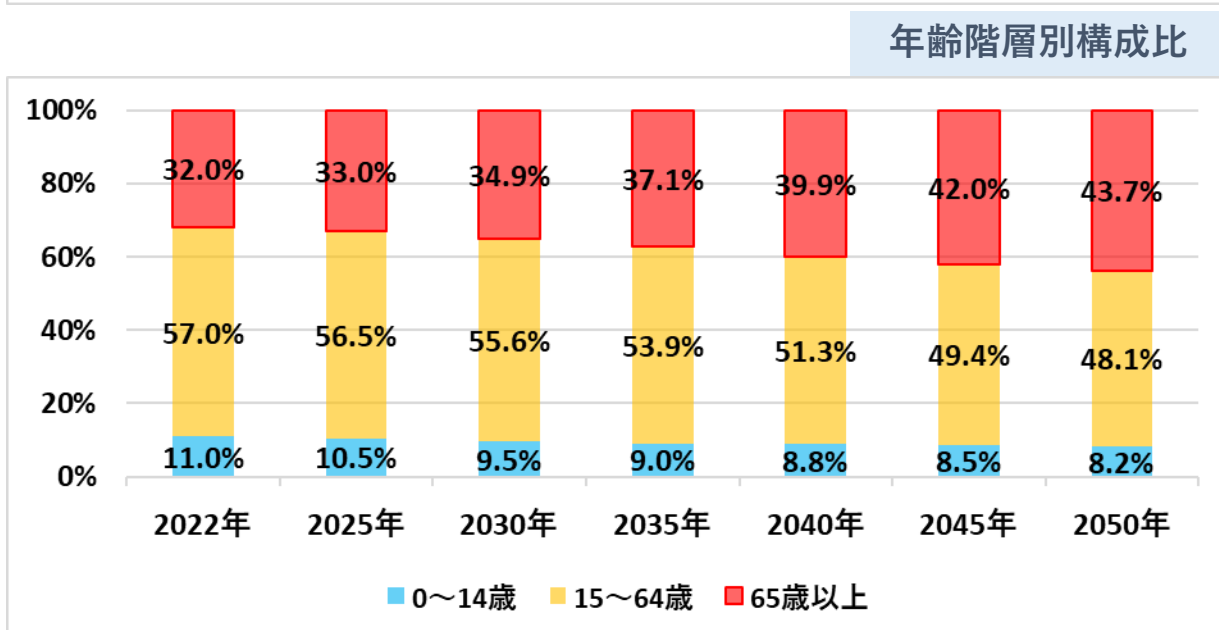
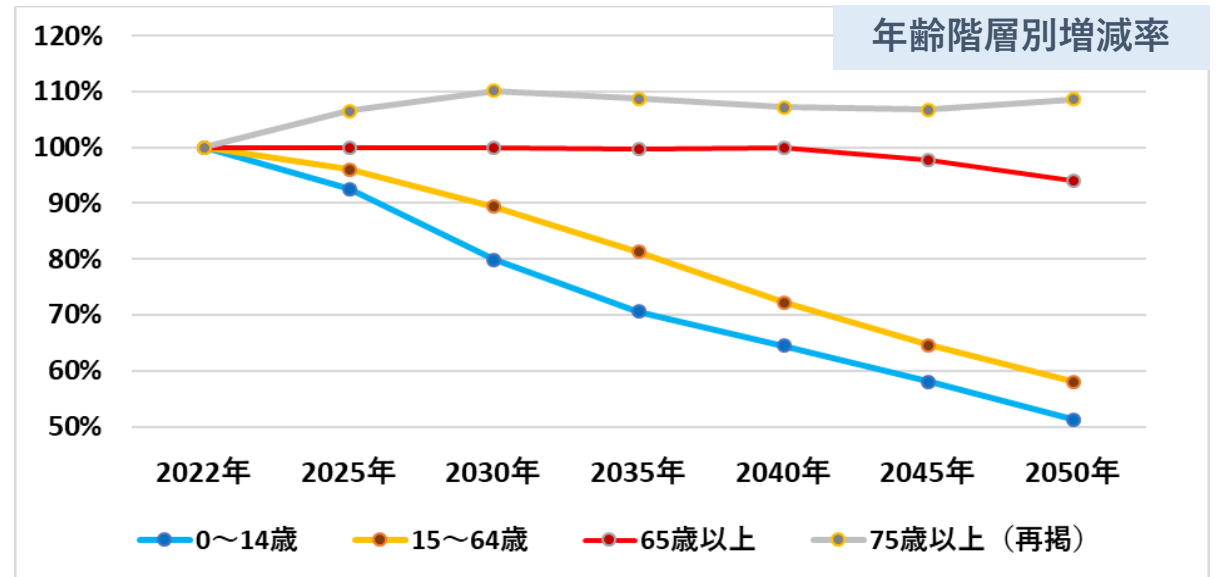
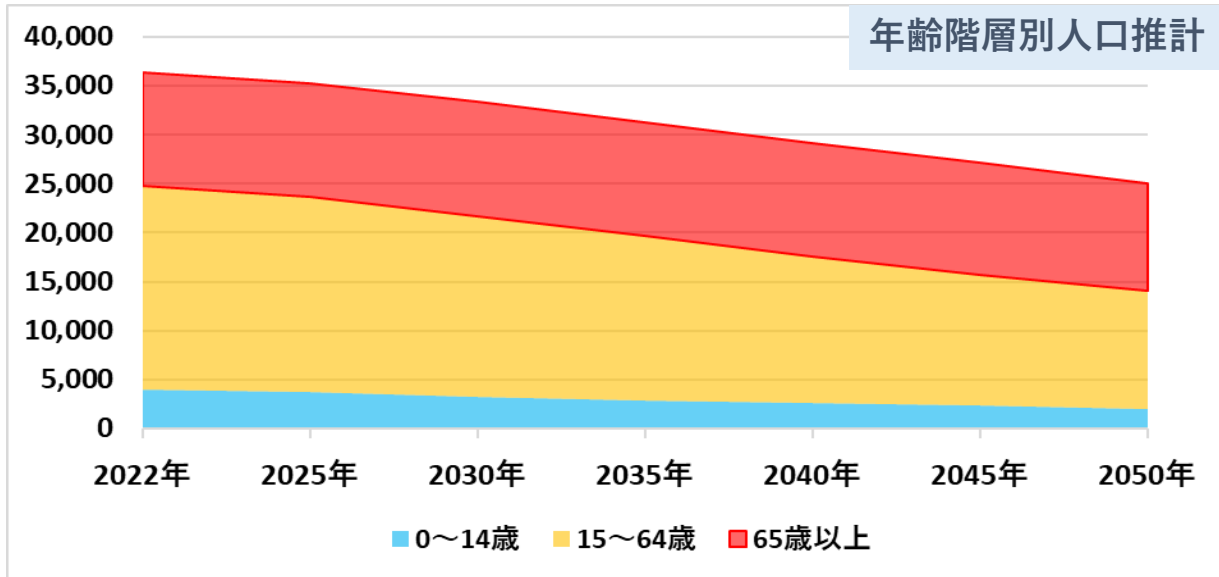
岐阜県の人口推計（市町村別：中津川市）



年齢階層	2022年	2025年	2030年	2035年	2040年	2045年	2050年
0～14歳	8,648	7,953	6,914	6,369	5,984	5,494	4,887
15～64歳	41,520	40,269	38,099	35,537	32,119	29,306	26,993
65歳以上	24,995	24,865	24,501	24,116	24,390	24,024	23,256
75歳以上（再掲）	14,122	14,838	15,180	14,941	14,647	14,336	14,765
総計	75,163	73,087	69,514	66,022	62,493	58,824	55,136

中津川市の人口総数は既にピークを迎え減少傾向。2022年から2050年まで約27%減少し、65歳未満人口は、約40%程減少。75歳以上人口は、一旦2030年に増加のピークがあり、次第に減少しながら、2050年にかけて、5%増加。65歳以上人口は、やや横ばいで微減、65歳以上人口割合は、2050年までに約13%増加。

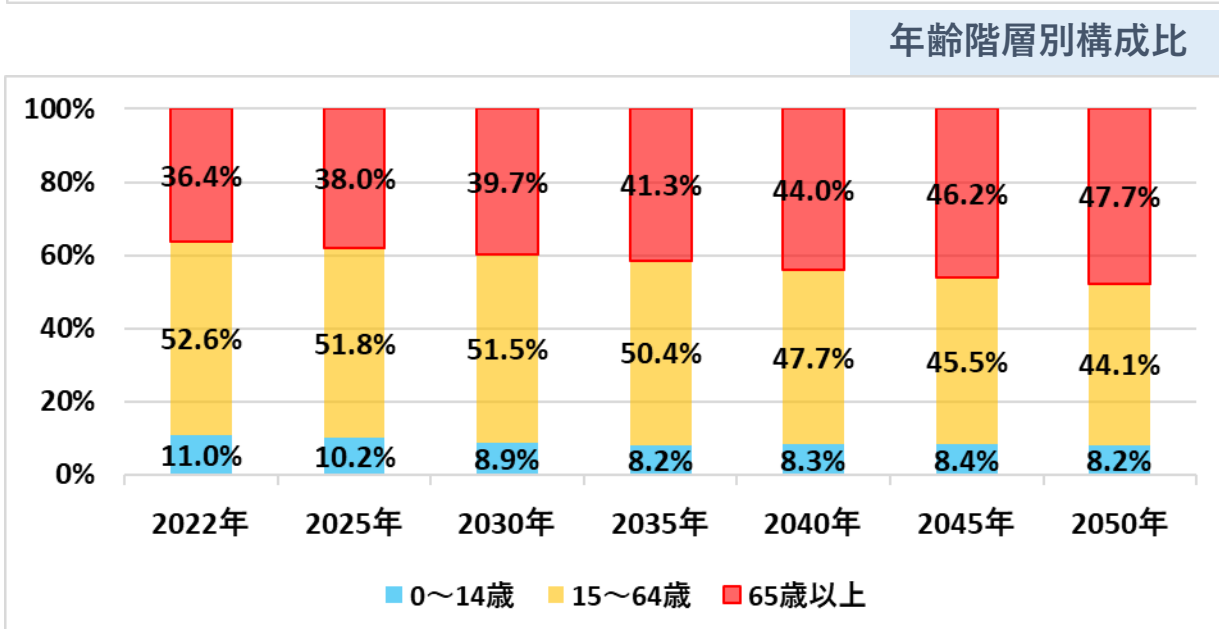
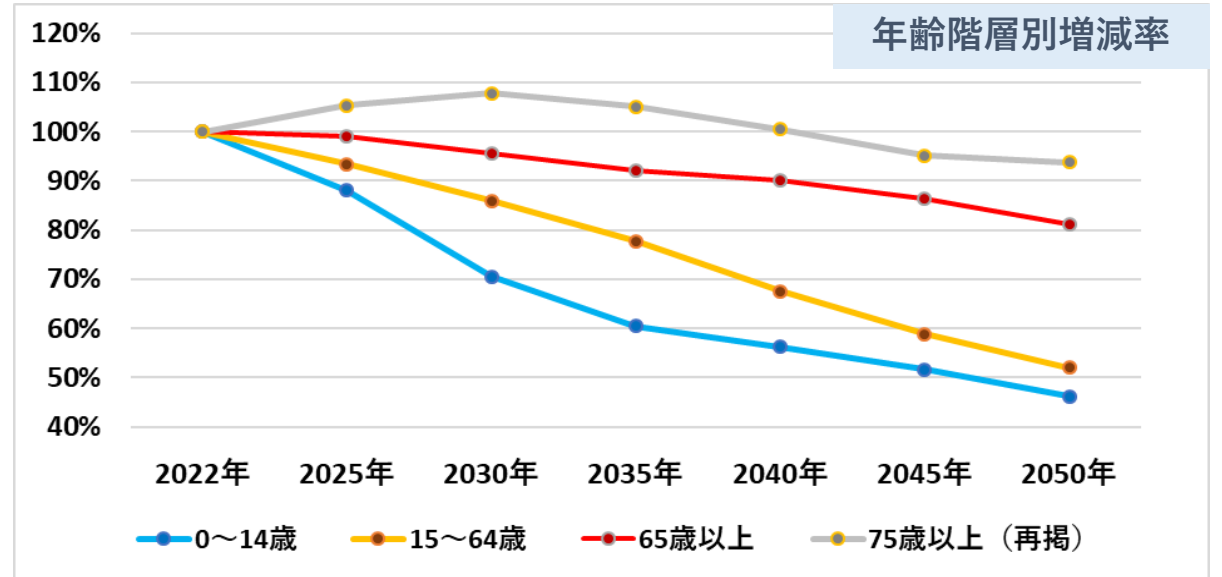
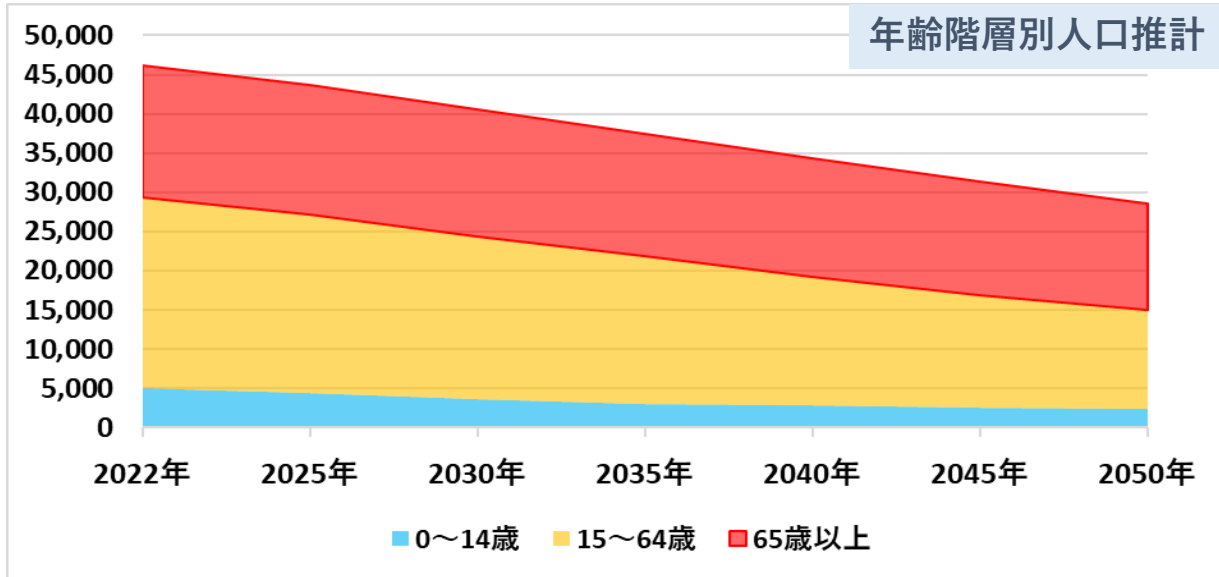
岐阜県の人口推計（市町村別：瑞浪市）



年齢階層	2022年	2025年	2030年	2035年	2040年	2045年	2050年
0～14歳	3,985	3,690	3,183	2,813	2,568	2,311	2,044
15～64歳	20,746	19,935	18,537	16,868	14,978	13,401	12,046
65歳以上	11,644	11,634	11,635	11,612	11,647	11,392	10,957
75歳以上（再掲）	6,532	6,957	7,199	7,101	7,002	6,971	7,093
総計	36,375	35,259	33,355	31,293	29,193	27,104	25,047

瑞浪市の人口総数は既にピークを過ぎ減少傾向。2022年から2050年までに約27%減少。65歳未満人口は、約45%減少し、75歳以上人口は2030年が増加のピークとなり、それ以降も横ばいで9%増加。65歳以上人口は2040年頃まで横ばいで推移し、6%程減少。65歳以上の人口割合は2050年までに約12%増加し、高齢化が進む。

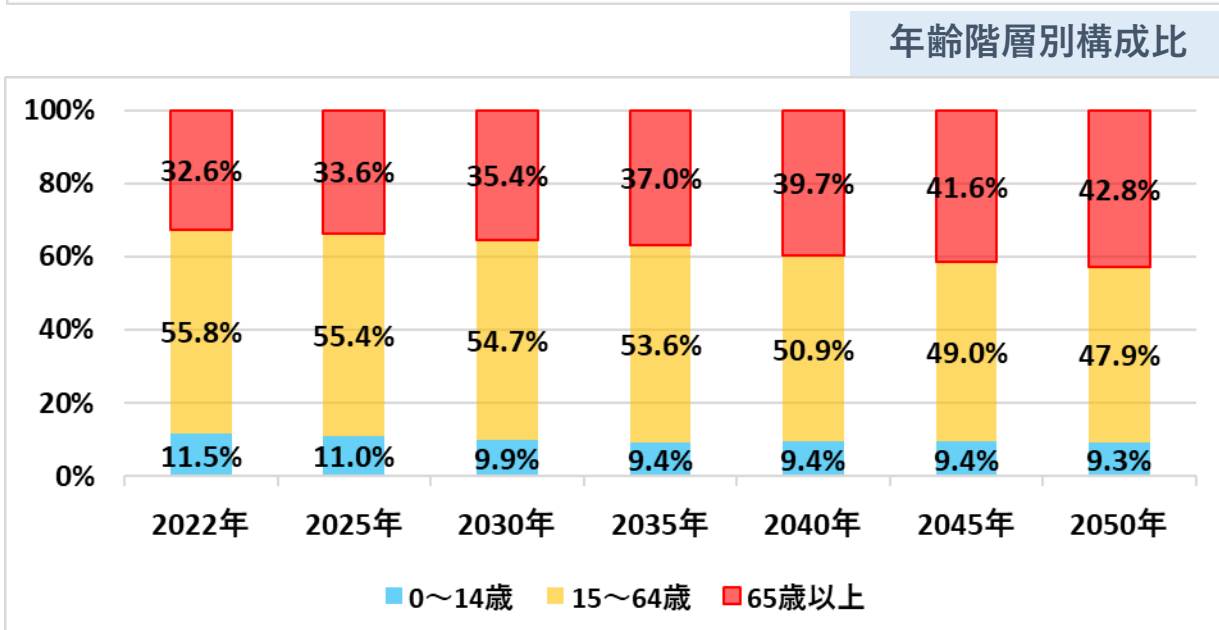
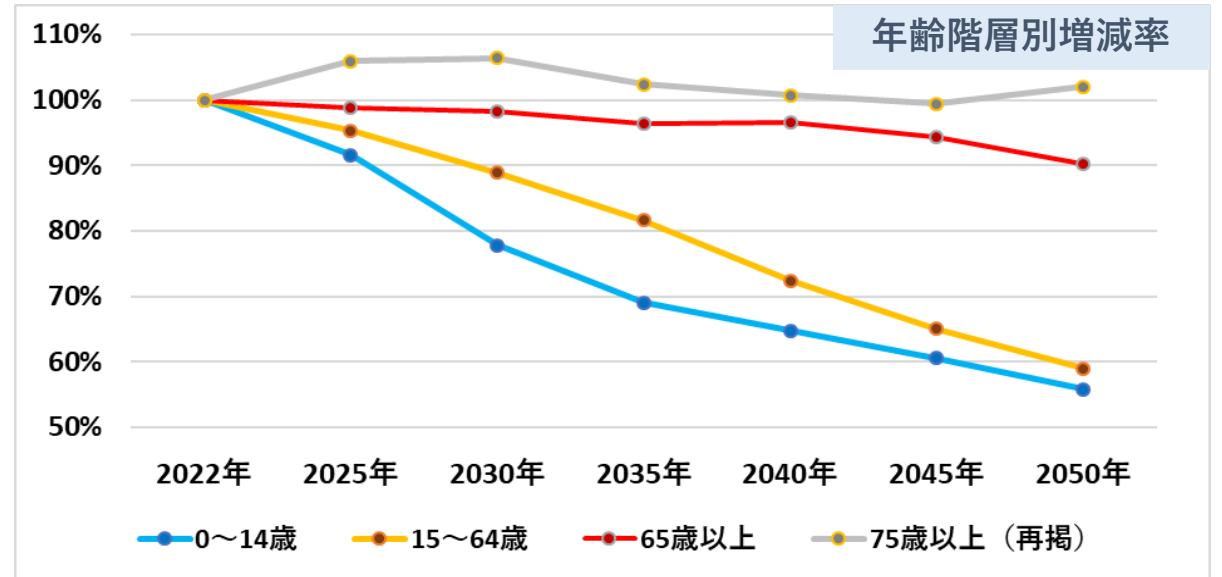
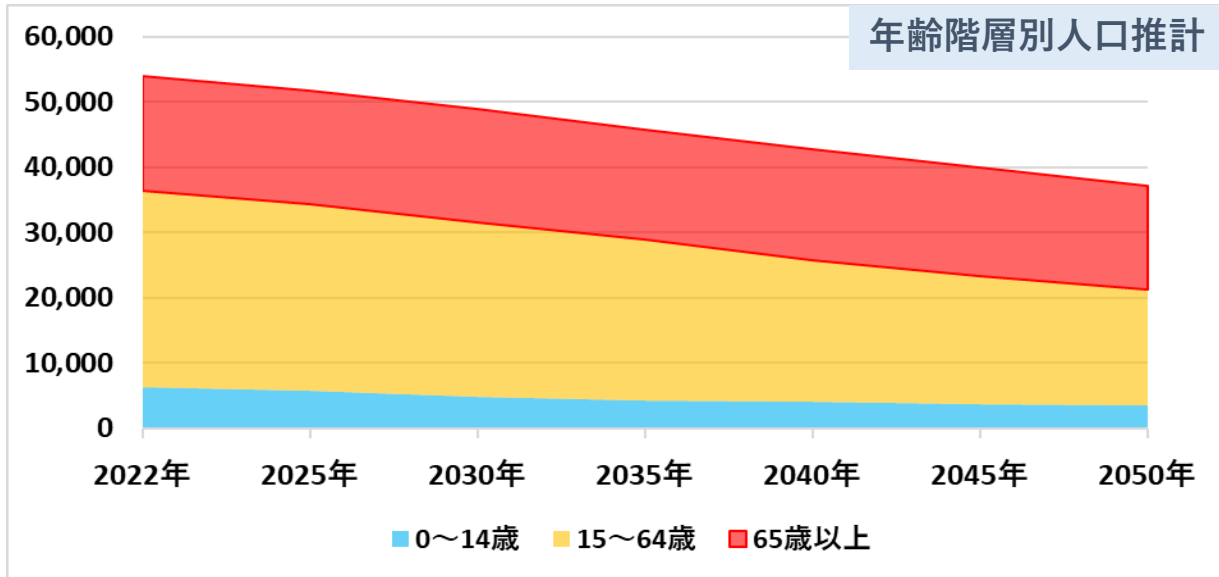
岐阜県の人口推計（市町村別：恵那市）



年齢階層	2022年	2025年	2030年	2035年	2040年	2045年	2050年
0～14歳	5,092	4,483	3,589	3,077	2,862	2,629	2,354
15～64歳	24,261	22,654	20,853	18,860	16,388	14,292	12,613
65歳以上	16,798	16,621	16,069	15,459	15,126	14,515	13,644
75歳以上（再掲）	9,439	9,937	10,172	9,919	9,482	8,976	8,854
総計	46,151	43,758	40,511	37,396	34,376	31,436	28,611

恵那市の人口総数は既にピークを過ぎ、2022年から2050年にかけて約38%減少し、65歳未満の人口は、約50%減少。75歳以上人口は、2030年まで増加のピークとなり、それ以降は減少し、65歳以上人口は既にピークを迎え2050年まで次第に約19%減少していく。65歳以上の人口割合は2050年までに約11%増加し、高齢化が進む。

岐阜県の人口推計（市町村別：土岐市）



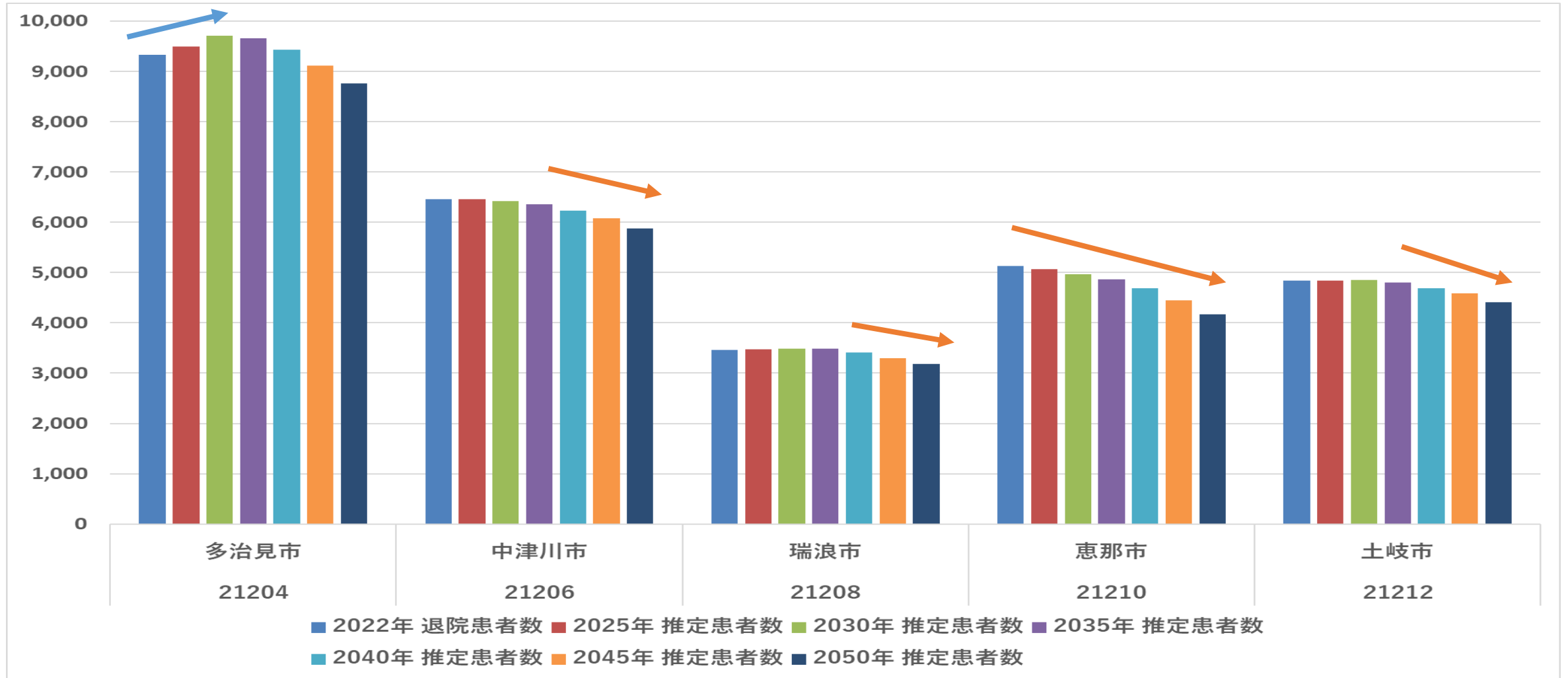
年齢階層	2022年	2025年	2030年	2035年	2040年	2045年	2050年
0～14歳	6,218	5,693	4,840	4,295	4,024	3,763	3,468
15～64歳	30,093	28,696	26,736	24,551	21,774	19,558	17,757
65歳以上	17,596	17,403	17,273	16,970	17,007	16,601	15,879
75歳以上（再掲）	9,890	10,479	10,520	10,125	9,960	9,835	10,094
総計	53,907	51,792	48,849	45,816	42,805	39,922	37,104

土岐市の人口総数は既にピークを迎え減少傾向。（2022年から2050年まで約31%減）
 65歳未満の人口は、約43%減少。75歳以上人口は、2030年まで一旦増加のピークとなり、2050年までに微増。65歳以上人口は、横ばいで推移しながら、65歳以上人口割合は2050年までに約10%増加。

二次医療圏別患者推計 — 東濃 —

多治見市は緩やかに増加し2030年をピークに減少、恵那市はピークを迎えて次第に減少し、中津川市・瑞浪市・土岐市は2030年～2035年頃までほぼ横ばいで推移しながらその後減少する。

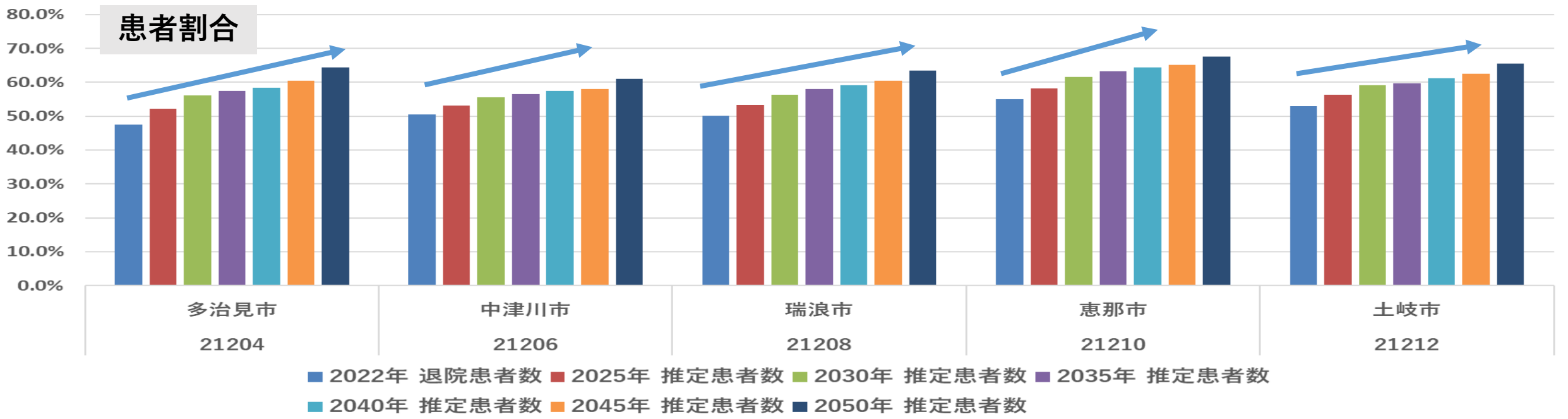
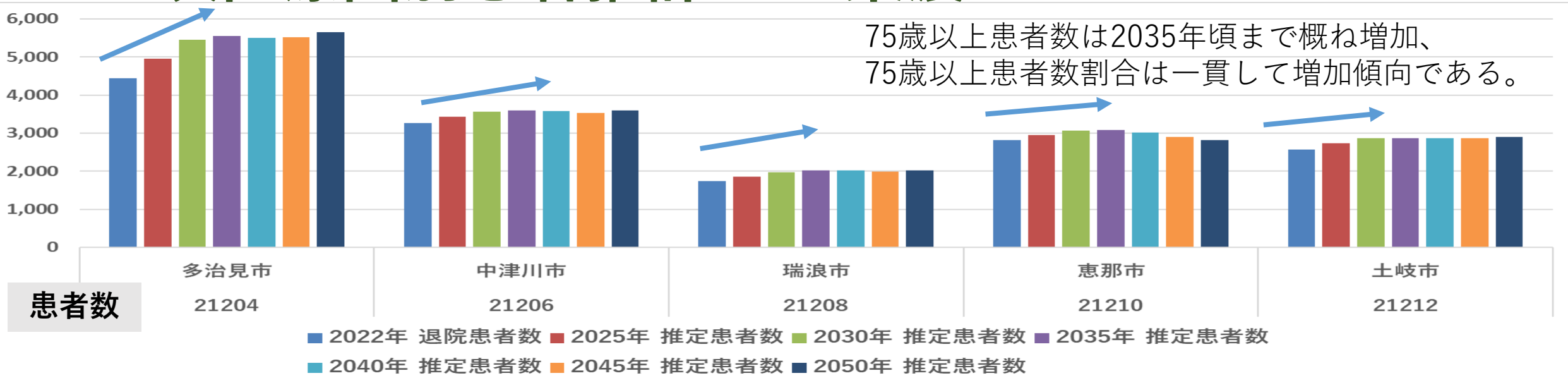
患者数



二次医療圏別患者推計 — 東濃 —

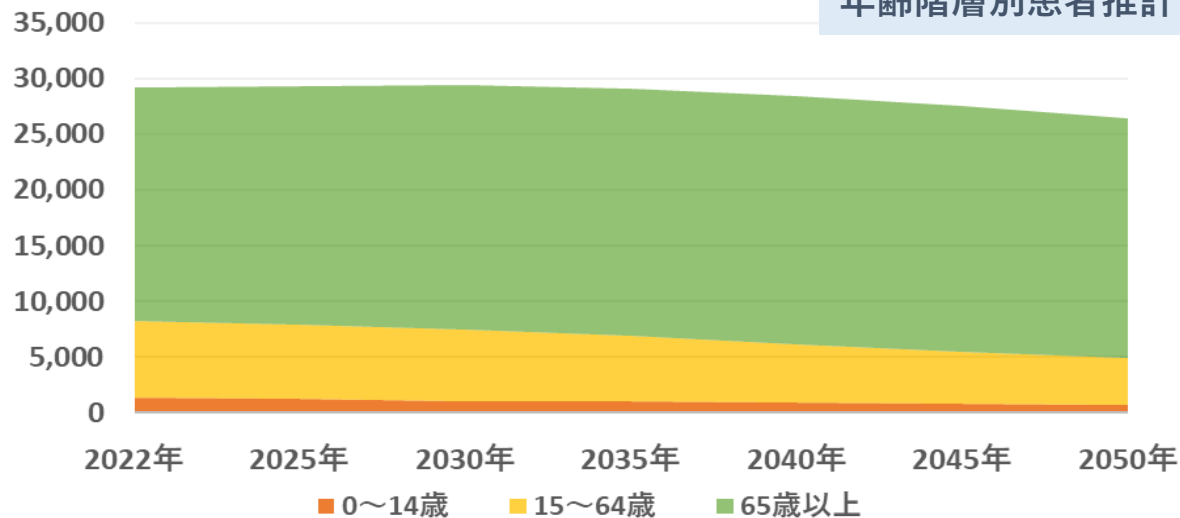
* 75歳以上

75歳以上患者数は2035年頃まで概ね増加、
75歳以上患者数割合は一貫して増加傾向である。

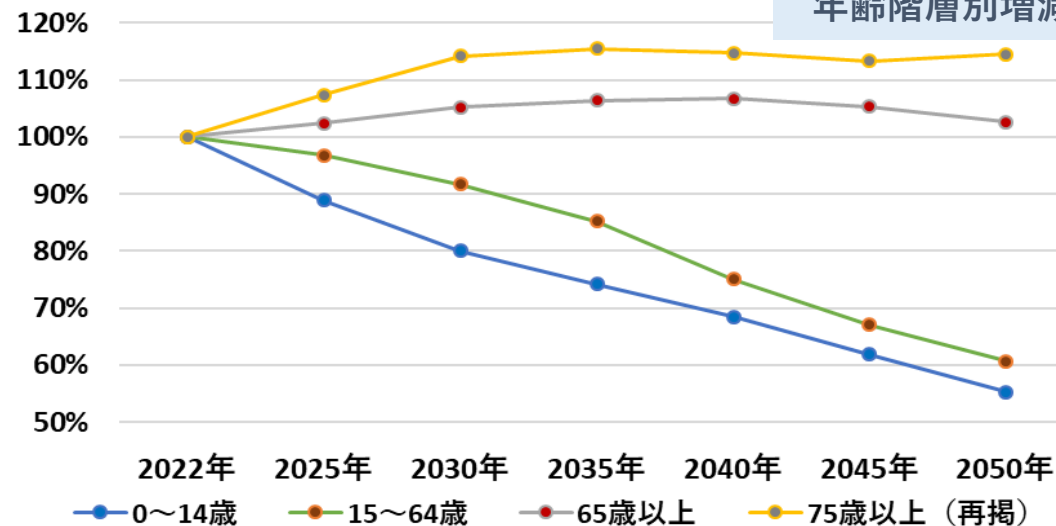


患者推計（二次医療圏：東濃）

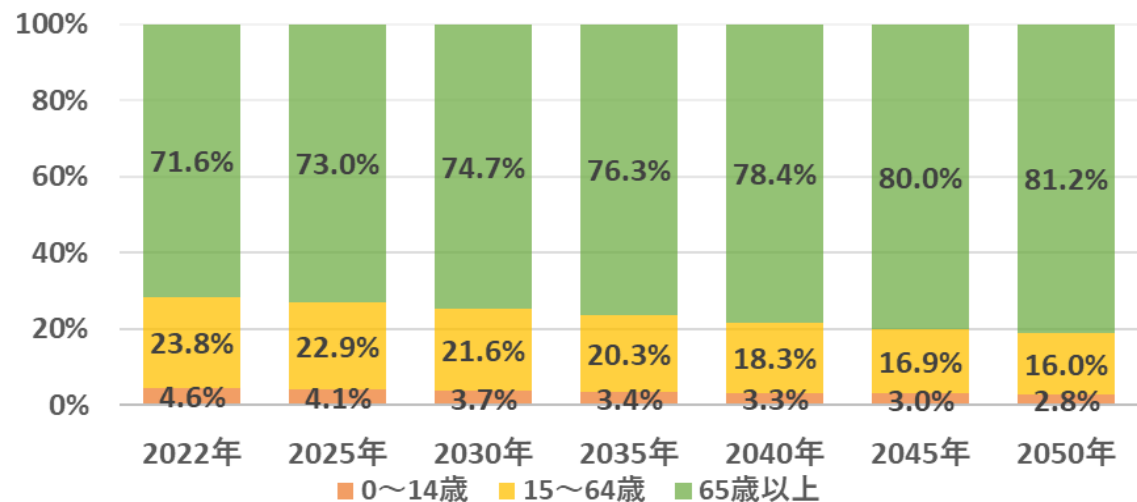
年齢階層別患者推計



年齢階層別増減率



年齢階層別構成比

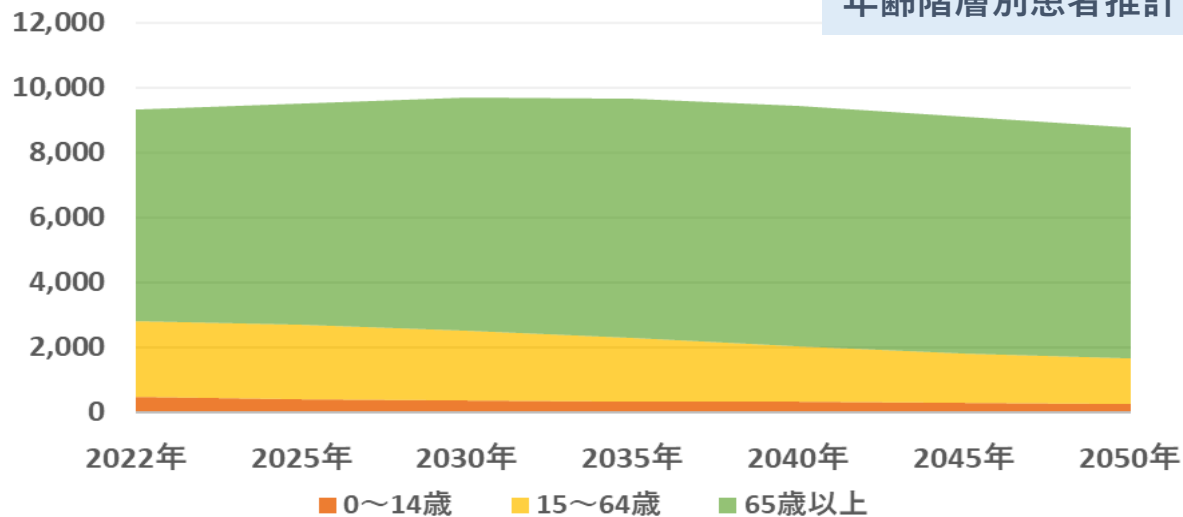


年齢階層	2022年	2025年	2030年	2035年	2040年	2045年	2050年
0~14歳	1,352	1,202	1,082	1,003	926	837	747
15~64歳	6,945	6,725	6,369	5,915	5,211	4,657	4,218
65歳以上	20,906	21,412	21,996	22,242	22,309	22,020	21,451
75歳以上 (再掲)	14,815	15,914	16,915	17,114	16,993	16,786	16,966
総計	29,203	29,339	29,447	29,160	28,445	27,514	26,416

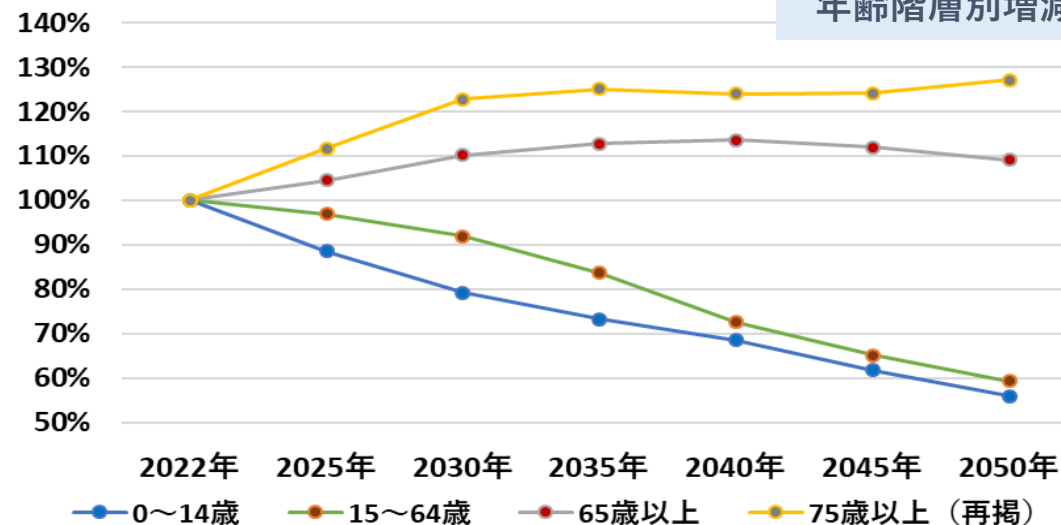
東濃圏域の患者総数は2030年をピークにほぼ横ばいで推移。2050年にかけて65歳未満患者数は、約42%減少し、75歳以上患者数は約15%増加。65歳以上の患者数は約3%増、患者割合は約10%増加する。

患者推計（市町村別：多治見市）

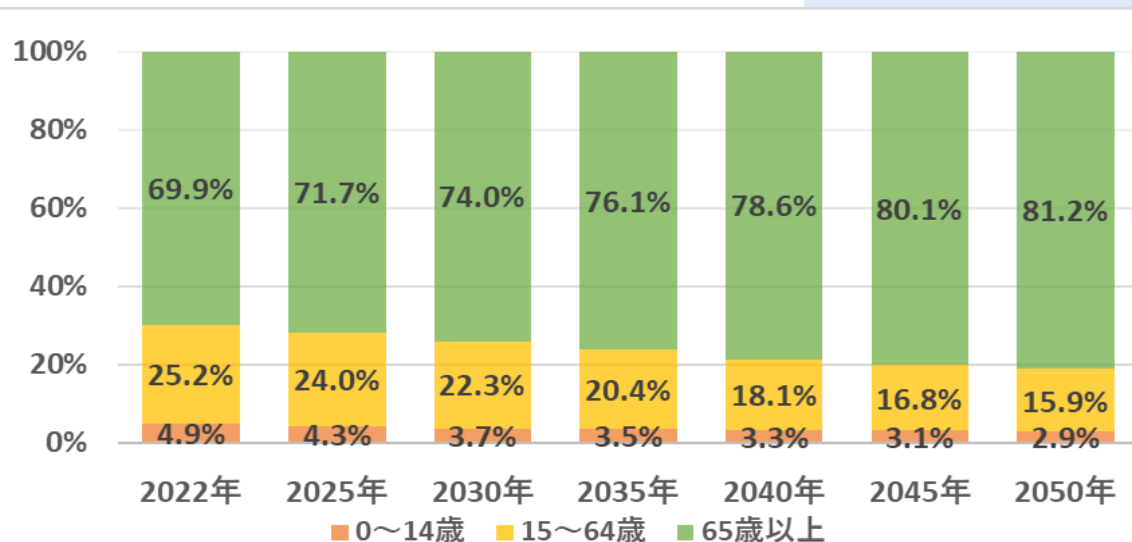
年齢階層別患者推計



年齢階層別増減率



年齢階層別構成比

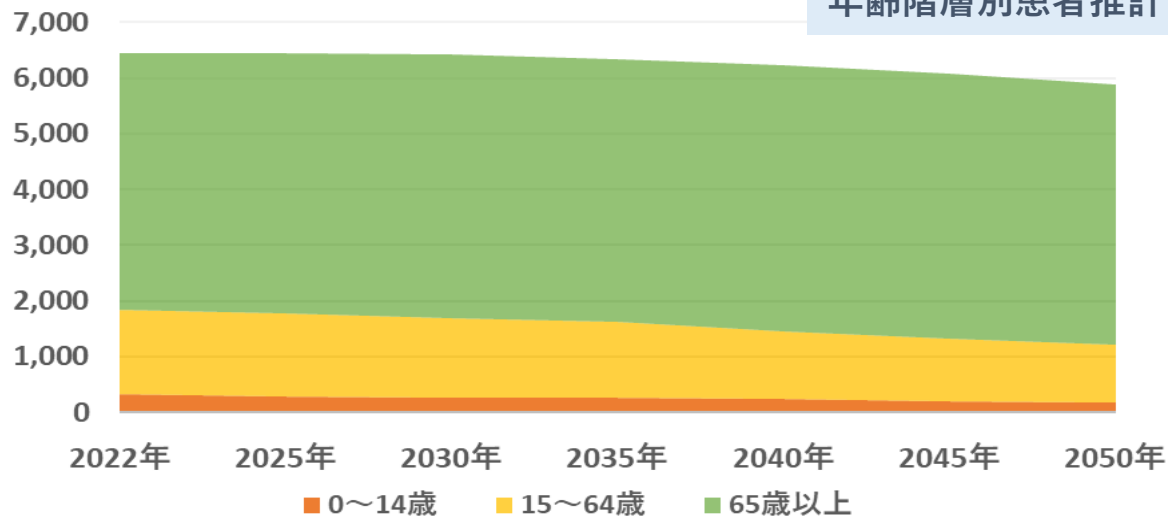


年齢階層	2022年	2025年	2030年	2035年	2040年	2045年	2050年
0~14歳	458	405	363	336	313	283	256
15~64歳	2,353	2,280	2,162	1,968	1,707	1,531	1,394
65歳以上	6,519	6,812	7,189	7,354	7,408	7,300	7,113
75歳以上 (再掲)	4,438	4,955	5,453	5,550	5,504	5,511	5,641
総計	9,330	9,497	9,713	9,658	9,429	9,114	8,764

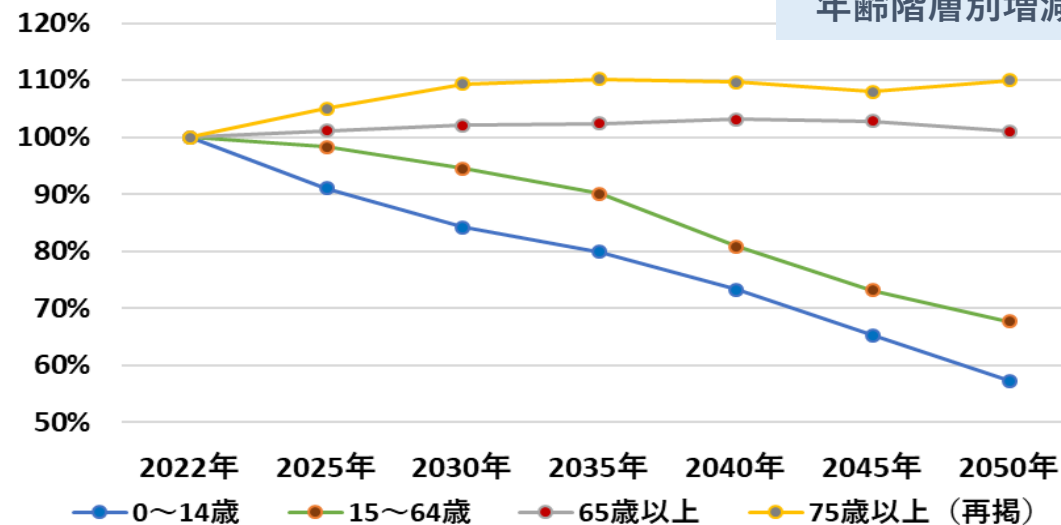
多治見市の患者総数は2030年をピークにほぼ横ばいで推移。2050年にかけて65歳未満の患者数は約42%・患者割合は約6%の減少。65歳以上の患者数は2040年をピークに緩やかに増加し、特に75歳以上の患者数は2050年までに27%以上増加する。

患者推計（市町村別：中津川市）

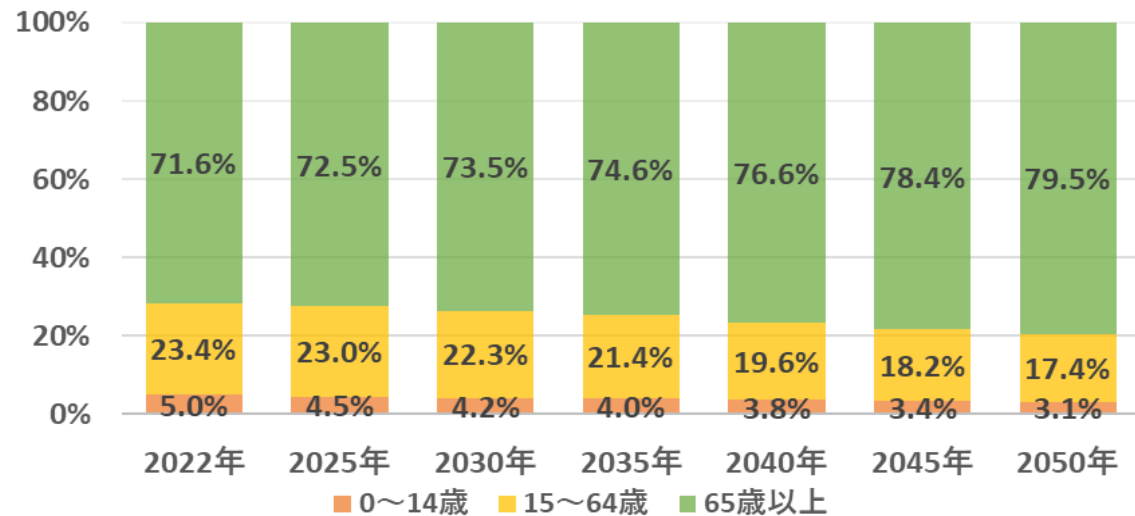
年齢階層別患者推計



年齢階層別増減率



年齢階層別構成比

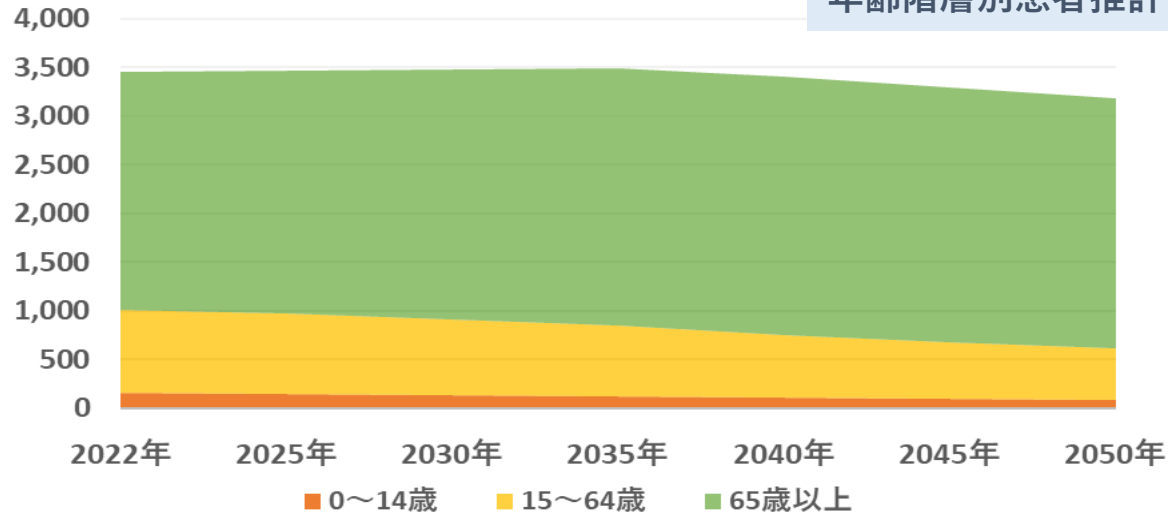


年齢階層	2022年	2025年	2030年	2035年	2040年	2045年	2050年
0~14歳	320	291	269	255	234	209	183
15~64歳	1,511	1,486	1,429	1,361	1,221	1,105	1,023
65歳以上	4,626	4,679	4,720	4,735	4,773	4,758	4,675
75歳以上 (再掲)	3,263	3,427	3,568	3,593	3,577	3,523	3,590
総計	6,457	6,456	6,418	6,351	6,228	6,072	5,881

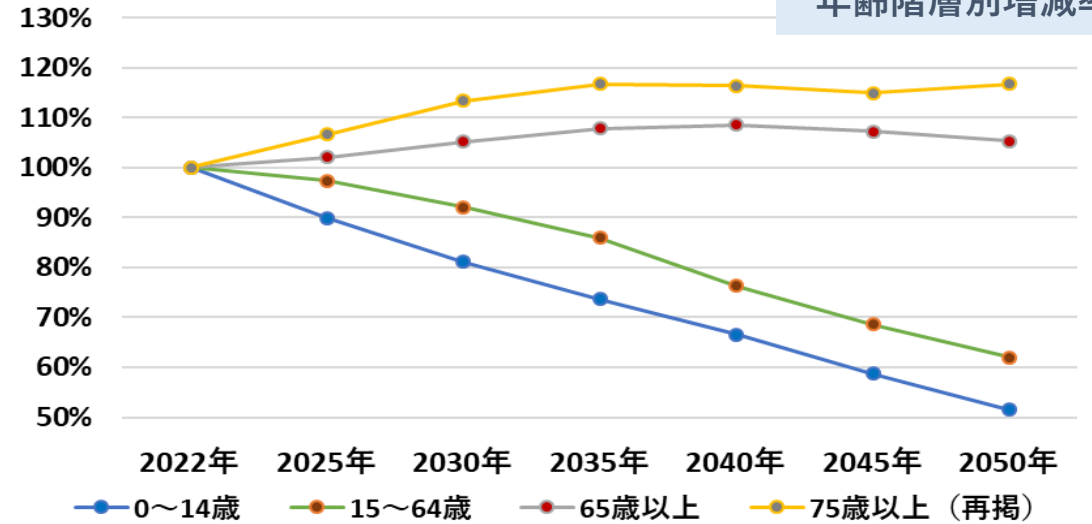
中津川市の患者総数はピークを迎えて微減で推移。2050年にかけて65歳未満の患者数は約38%・患者割合は約4%共に減少。65歳以上の患者数はほぼ横ばいだが、患者割合は約8%増加。

患者推計（市町村別：瑞浪市）

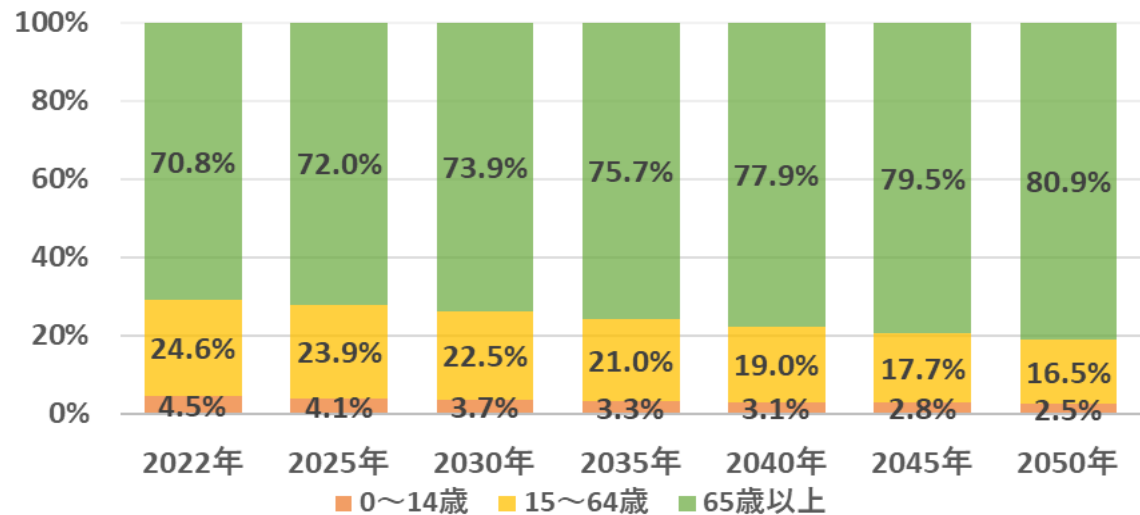
年齢階層別患者推計



年齢階層別増減率



年齢階層別構成比

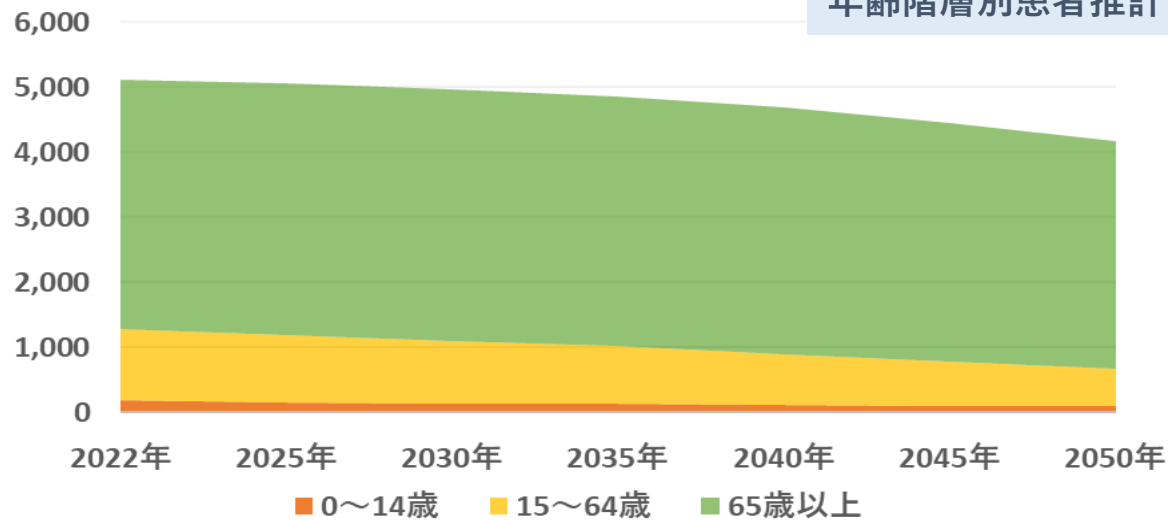


年齢階層	2022年	2025年	2030年	2035年	2040年	2045年	2050年
0~14歳	157	141	127	116	104	92	81
15~64歳	851	829	784	731	649	583	527
65歳以上	2,448	2,500	2,575	2,641	2,657	2,624	2,578
75歳以上 (再掲)	1,734	1,850	1,966	2,024	2,019	1,994	2,024
総計	3,456	3,470	3,486	3,488	3,411	3,300	3,186

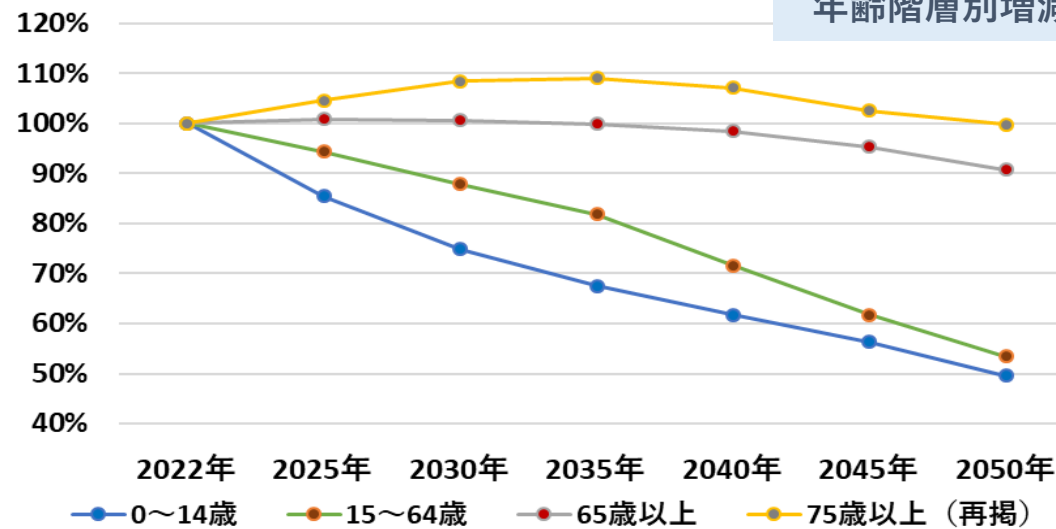
瑞浪市の患者総数は2035年をピークに微減で推移。2050年にかけて65歳未満の患者数は約43%・患者割合は約5%共に減少する。75歳以上の患者数は一旦2035年が増加のピークがあり、その後2050年までに17%増加、65歳以上の患者数は2040年を増加のピークにほぼ横ばいだが、患者割合は約9%増加する。

患者推計（市町村別：恵那市）

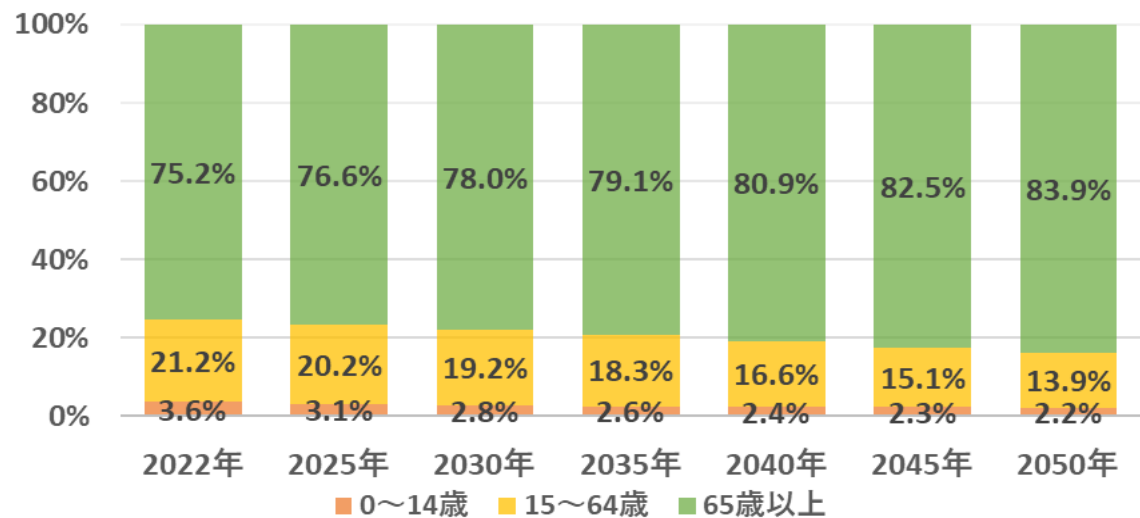
年齢階層別患者推計



年齢階層別増減率



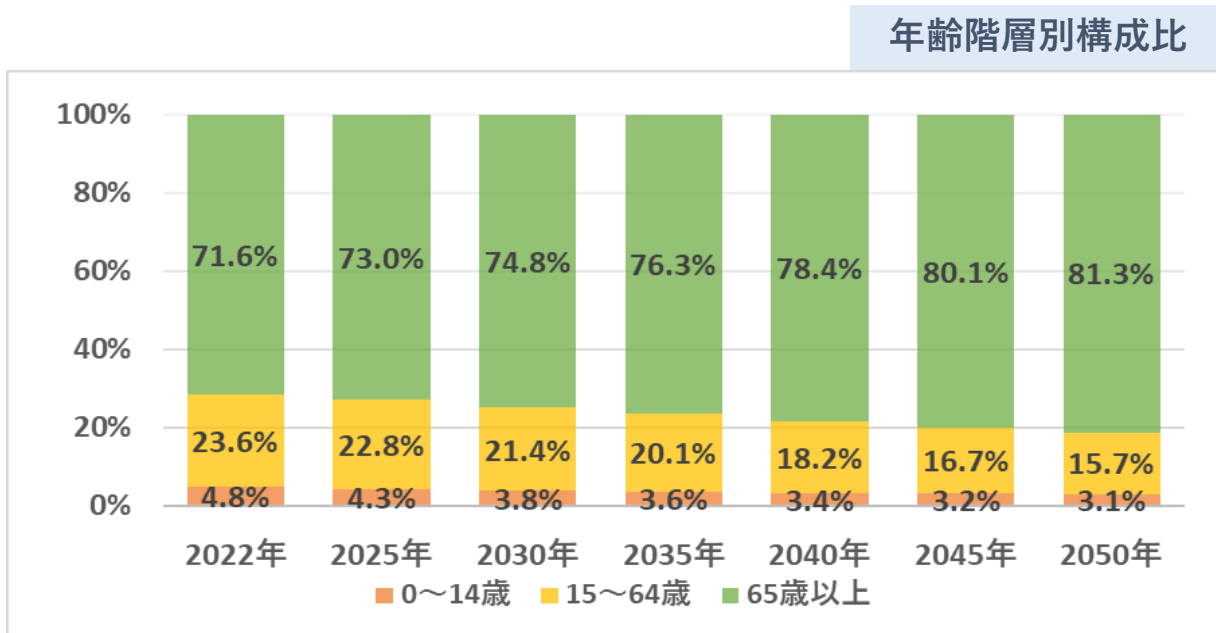
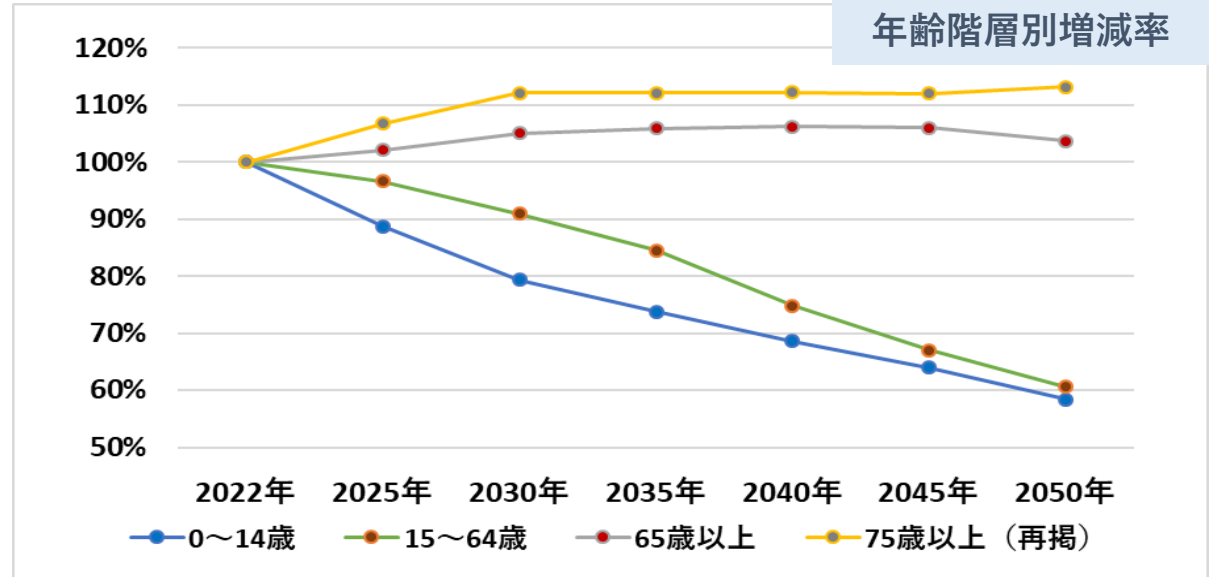
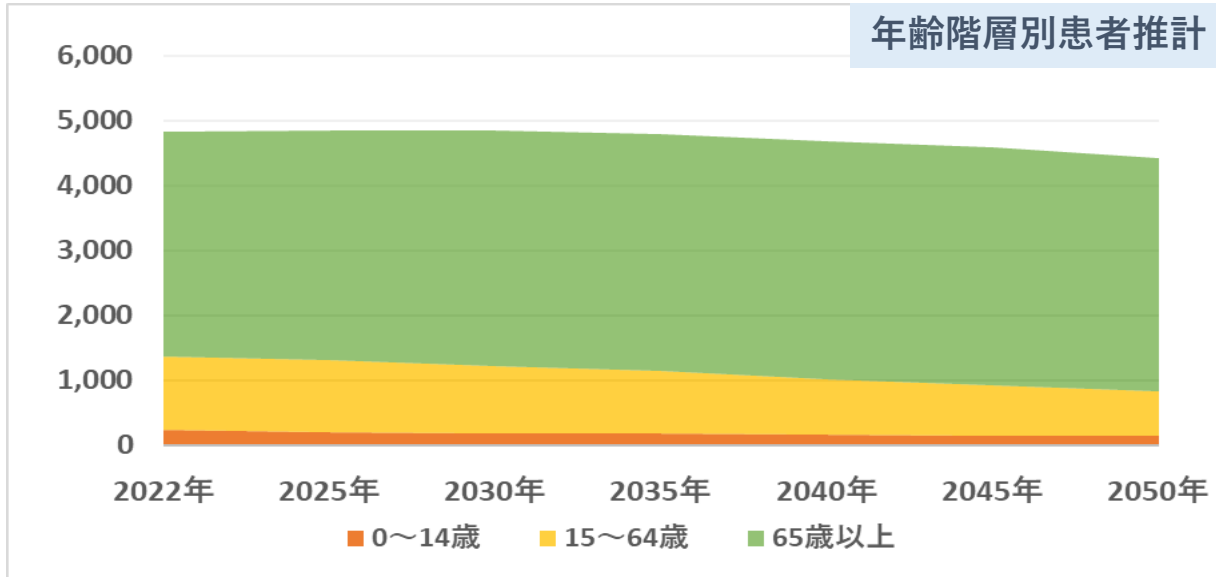
年齢階層別構成比



年齢階層	2022年	2025年	2030年	2035年	2040年	2045年	2050年
0~14歳	185	158	139	125	114	104	92
15~64歳	1,088	1,026	956	890	779	672	582
65歳以上	3,851	3,886	3,877	3,846	3,792	3,669	3,497
75歳以上 (再掲)	2,820	2,950	3,058	3,075	3,021	2,893	2,815
総計	5,124	5,071	4,972	4,861	4,686	4,445	4,170

恵那市の患者総数は2050年にかけて約19%減少で推移。65歳未満の患者数は約48%大幅に減少。65歳以上の患者数は横ばいで推移しながら2040年以降減少。65歳以上の患者割合は2050年までに約9%増加。

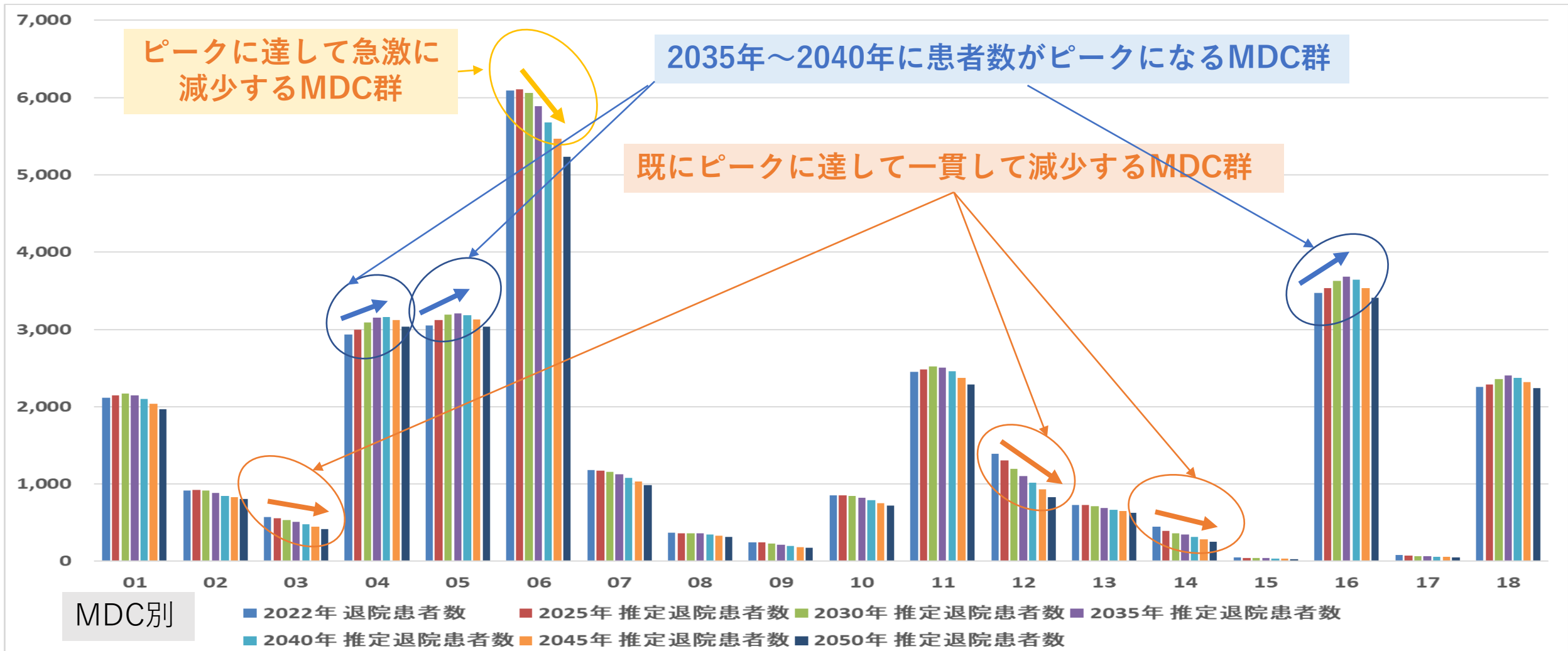
患者推計（市町村別：土岐市）



年齢階層	2022年	2025年	2030年	2035年	2040年	2045年	2050年
0~14歳	232	206	184	171	159	148	135
15~64歳	1,142	1,104	1,039	965	855	765	692
65歳以上	3,462	3,535	3,635	3,667	3,678	3,669	3,588
75歳以上 (再掲)	2,560	2,732	2,869	2,871	2,872	2,866	2,897
総計	4,836	4,844	4,858	4,803	4,692	4,582	4,415

土岐市の患者総数は2030年をピークに微減で推移。2050年にかけて65歳未満の患者数は約41%・患者割合約5%と共に減少。65歳以上の患者数はほぼ横ばいだが、患者割合は約10%増加。

MDC別患者推計（二次医療圏：東濃） *全体



MDC01:神経系疾患
MDC02:眼科系疾患
MDC03:耳鼻咽喉科系疾患
MDC04:呼吸器系疾患

MDC05:循環器系疾患
MDC06:消化器系疾患、肝臓・胆道・膵臓疾患
MDC07:筋骨格系疾患
MDC08:皮膚・皮下組織の疾患

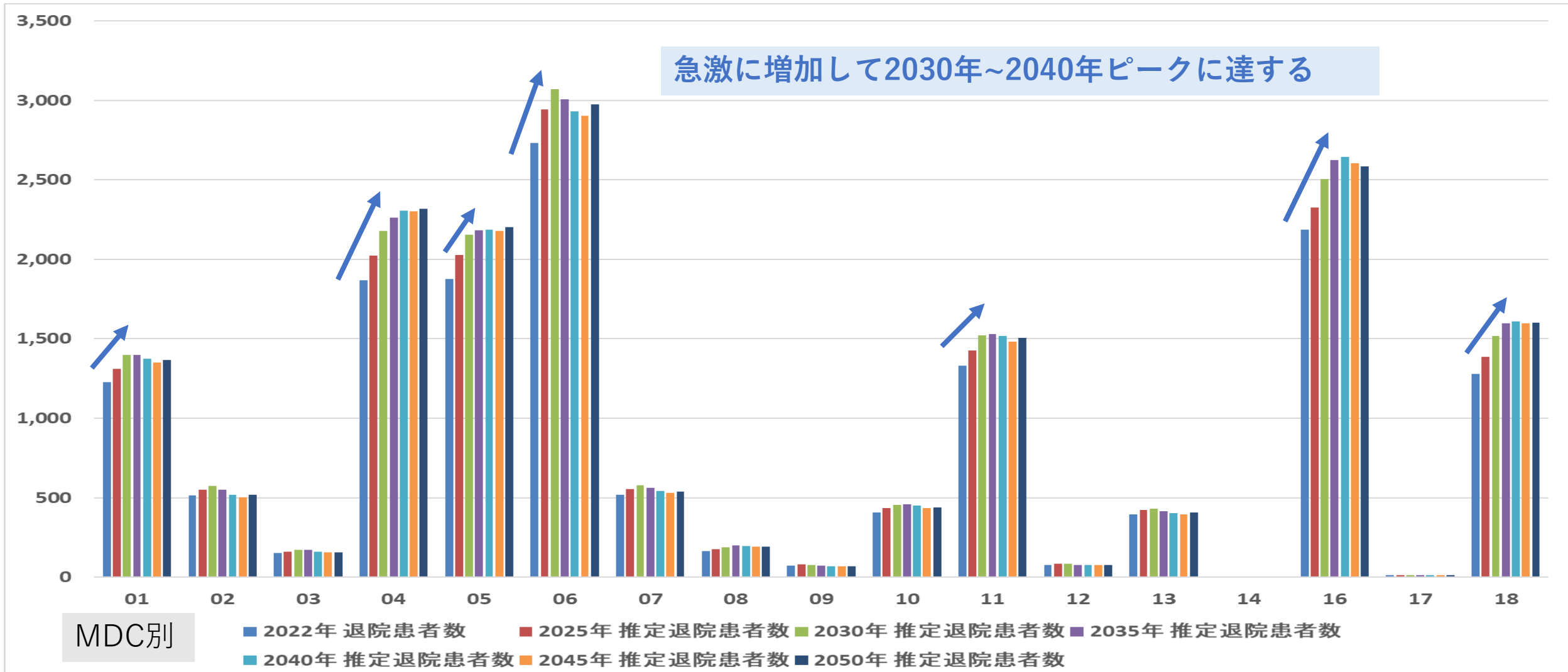
MDC09:乳房の疾患
MDC10:内分泌・栄養・代謝に関する疾患
MDC11:腎・尿路系疾患及び男性生殖器系疾患
MDC12:女性生殖器系疾患及び産褥期疾患・異常妊娠分娩

MDC13:血液・造血器・免疫臓器の疾患
MDC14:新生児疾患、先天性奇形
MDC15:小児疾患
MDC16:外傷・熱傷・中毒

MDC17:精神疾患
MDC18:その他

MDC別患者推計（二次医療圏：東濃）

* 75歳以上

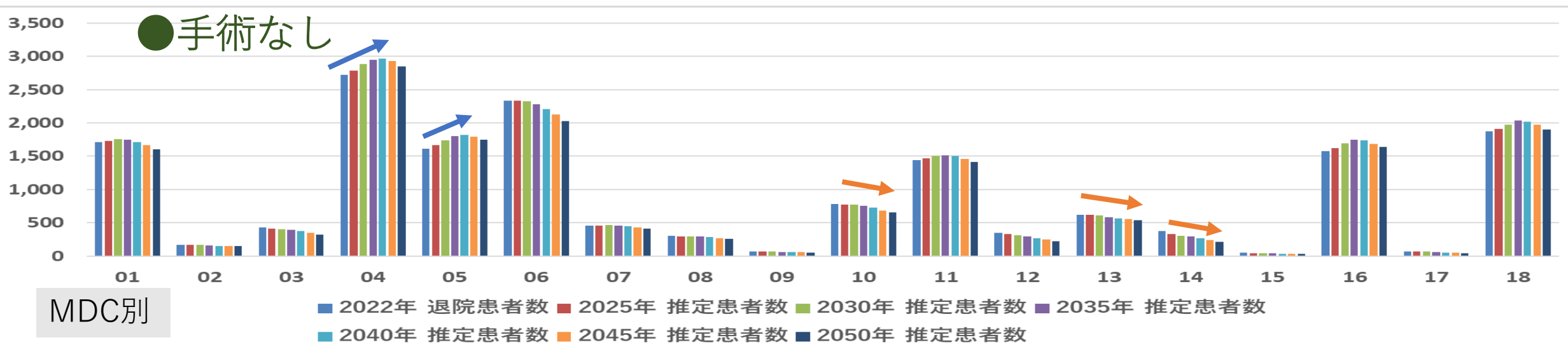
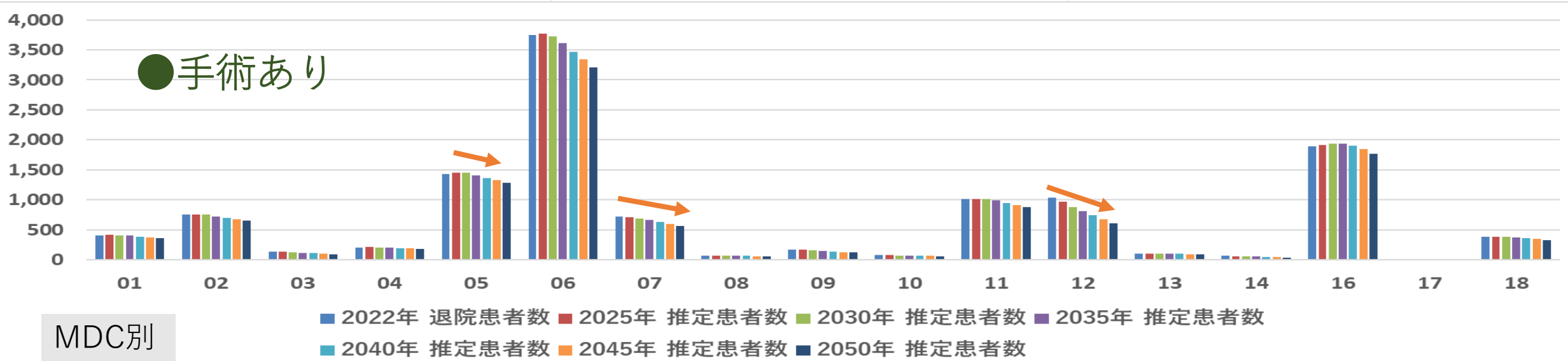


MDC別

- | | | | | |
|----------------|-------------------------|------------------------------|----------------------|------------|
| MDC01:神経系疾患 | MDC05:循環器系疾患 | MDC09:乳房の疾患 | MDC13:血液・造血器・免疫臓器の疾患 | MDC17:精神疾患 |
| MDC02:眼科系疾患 | MDC06:消化器系疾患、肝臓・胆道・膵臓疾患 | MDC10:内分泌・栄養・代謝に関する疾患 | MDC14:新生児疾患、先天性奇形 | MDC18:その他 |
| MDC03:耳鼻咽喉科系疾患 | MDC07:筋骨格系疾患 | MDC11:腎・尿路系疾患及び男性生殖器系疾患 | MDC15:小児疾患 | |
| MDC04:呼吸器系疾患 | MDC08:皮膚・皮下組織の疾患 | MDC12:女性生殖器系疾患及び産褥期疾患・異常妊娠分娩 | MDC16:外傷・熱傷・中毒 | |

MDC別患者推計（二次医療圏：東濃）

- 手術有無 -



MDC01:神経系疾患
MDC02:眼科系疾患
MDC03:耳鼻咽喉科系疾患
MDC04:呼吸器系疾患

MDC05:循環器系疾患
MDC06:消化器系疾患、肝臓・胆道・膵臓疾患
MDC07:筋骨格系疾患
MDC08:皮膚・皮下組織の疾患

MDC09:乳房の疾患
MDC10:内分泌・栄養・代謝に関する疾患
MDC11:腎・尿路系疾患及び男性生殖器系疾患
MDC12:女性生殖器系疾患及び産褥期疾患・異常妊娠分娩

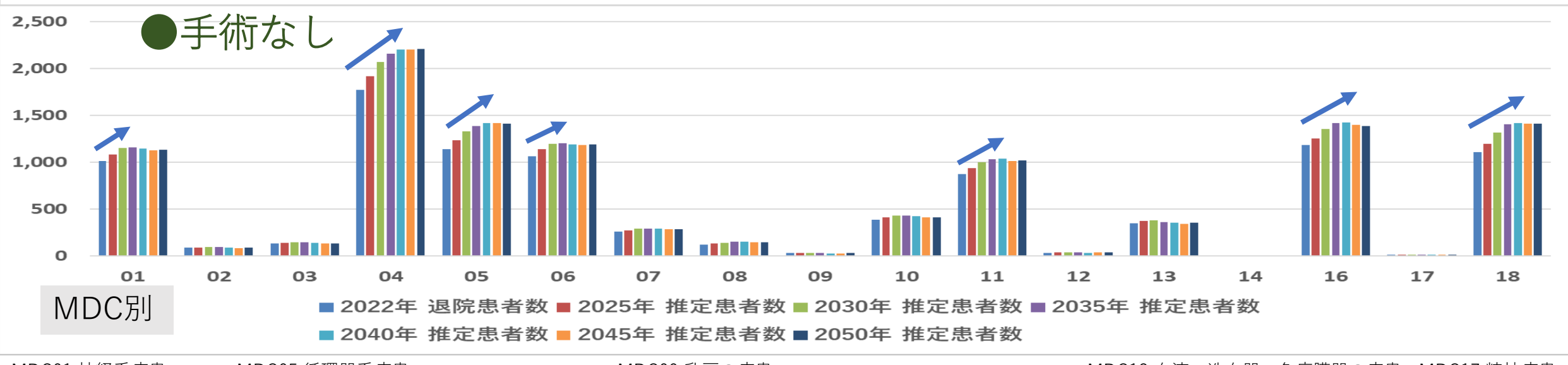
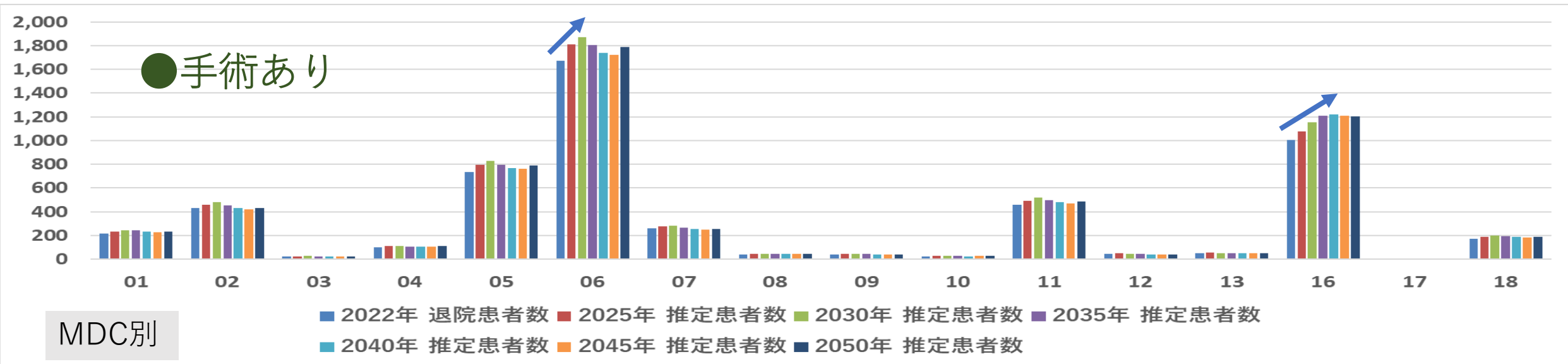
MDC13:血液・造血器・免疫臓器の疾患
MDC14:新生児疾患、先天性奇形
MDC15:小児疾患
MDC16:外傷・熱傷・中毒

MDC17:精神疾患
MDC18:その他

MDC別患者推計（二次医療圏：東濃）

- 手術有無 -

* 75歳以上



MDC01:神経系疾患
MDC02:眼科系疾患
MDC03:耳鼻咽喉科系疾患
MDC04:呼吸器系疾患

MDC05:循環器系疾患
MDC06:消化器系疾患、肝臓・胆道・膵臓疾患
MDC07:筋骨格系疾患
MDC08:皮膚・皮下組織の疾患

MDC09:乳房の疾患
MDC10:内分泌・栄養・代謝に関する疾患
MDC11:腎・尿路系疾患及び男性生殖器系疾患
MDC12:女性生殖器系疾患及び産褥期疾患・異常妊娠分娩

MDC13:血液・造血器・免疫臓器の疾患
MDC14:新生児疾患、先天性奇形
MDC15:小児疾患
MDC16:外傷・熱傷・中毒

MDC17:精神疾患
MDC18:その他

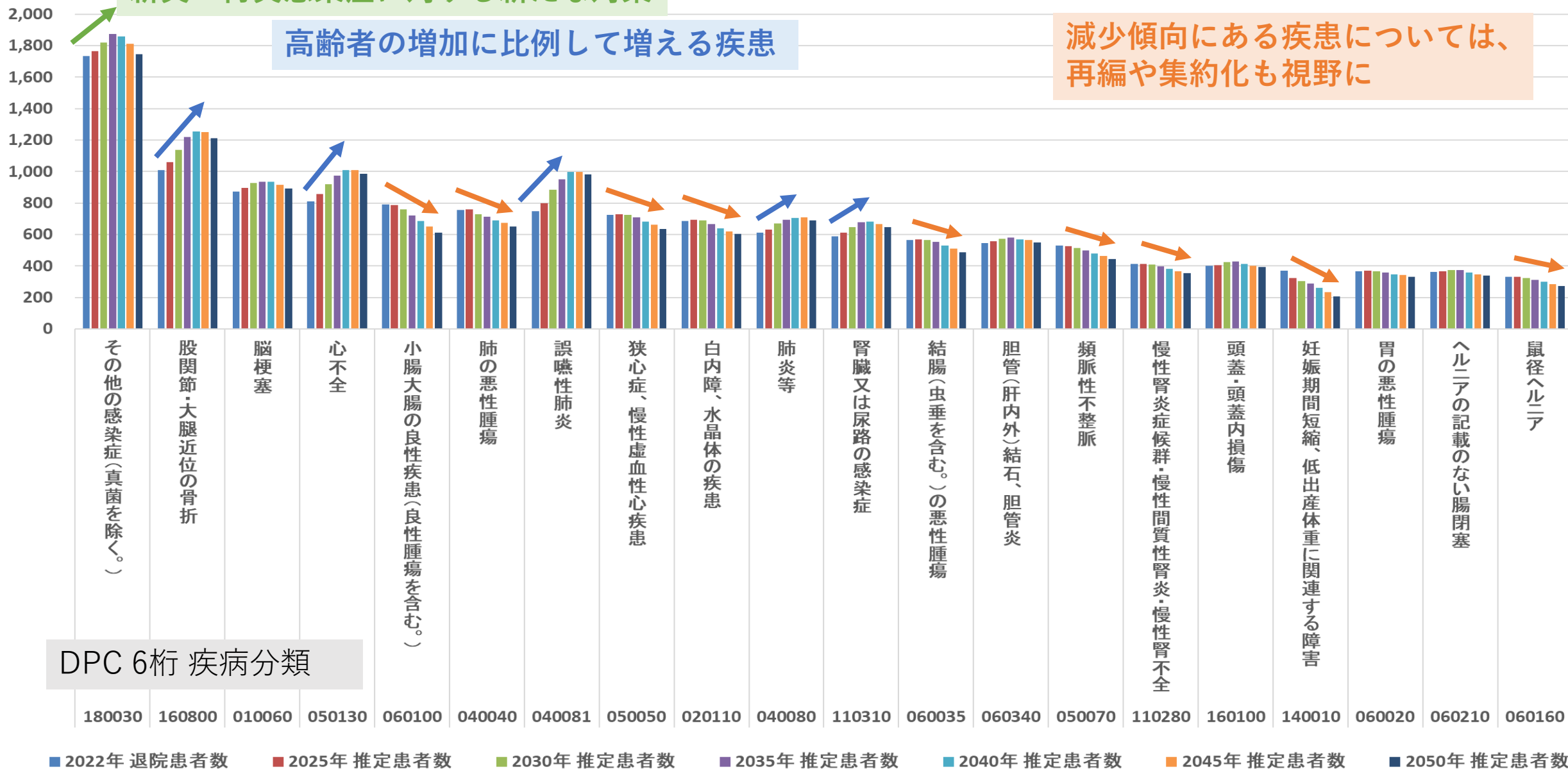
疾患別患者推計（二次医療圏：東濃）

* TOP20 * 全体

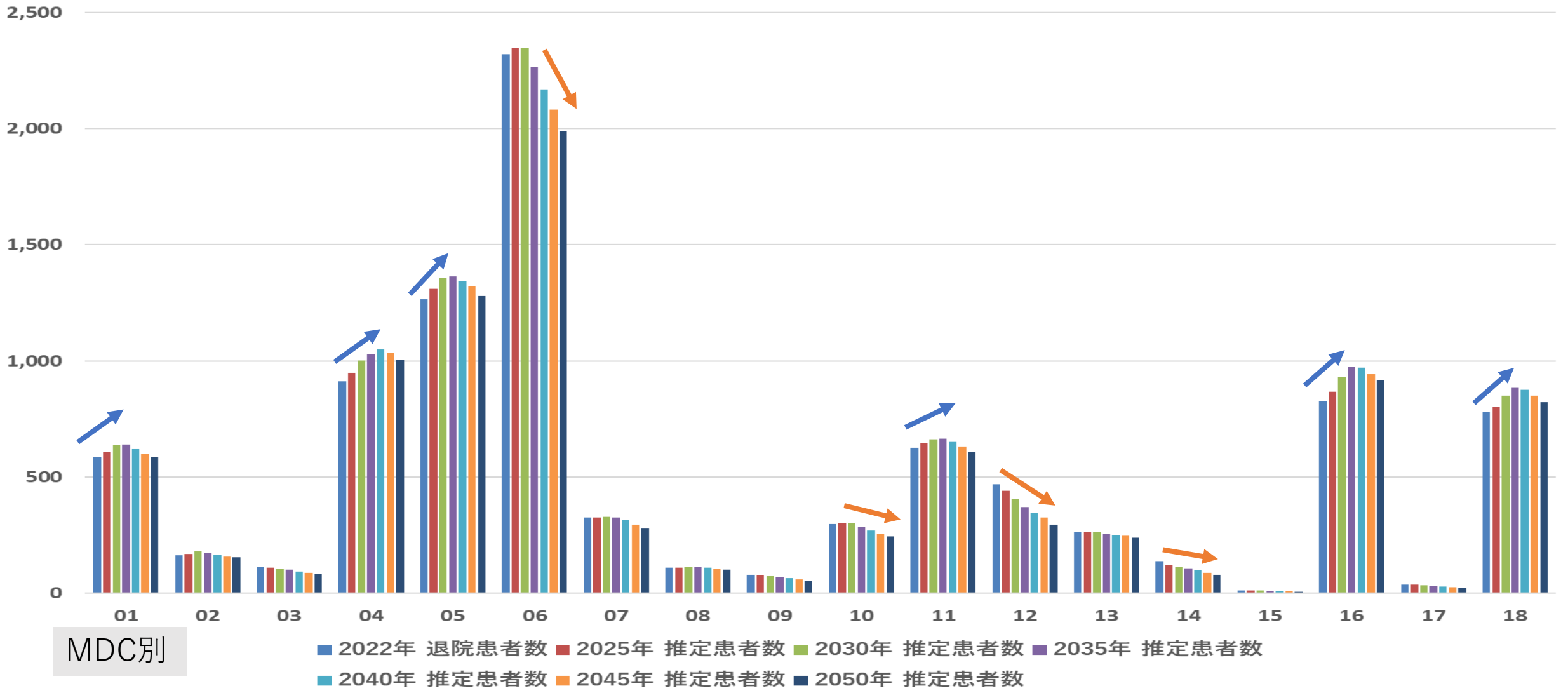
新興・再興感染症に対する新たな対策

高齢者の増加に比例して増える疾患

減少傾向にある疾患については、再編や集約化も視野に

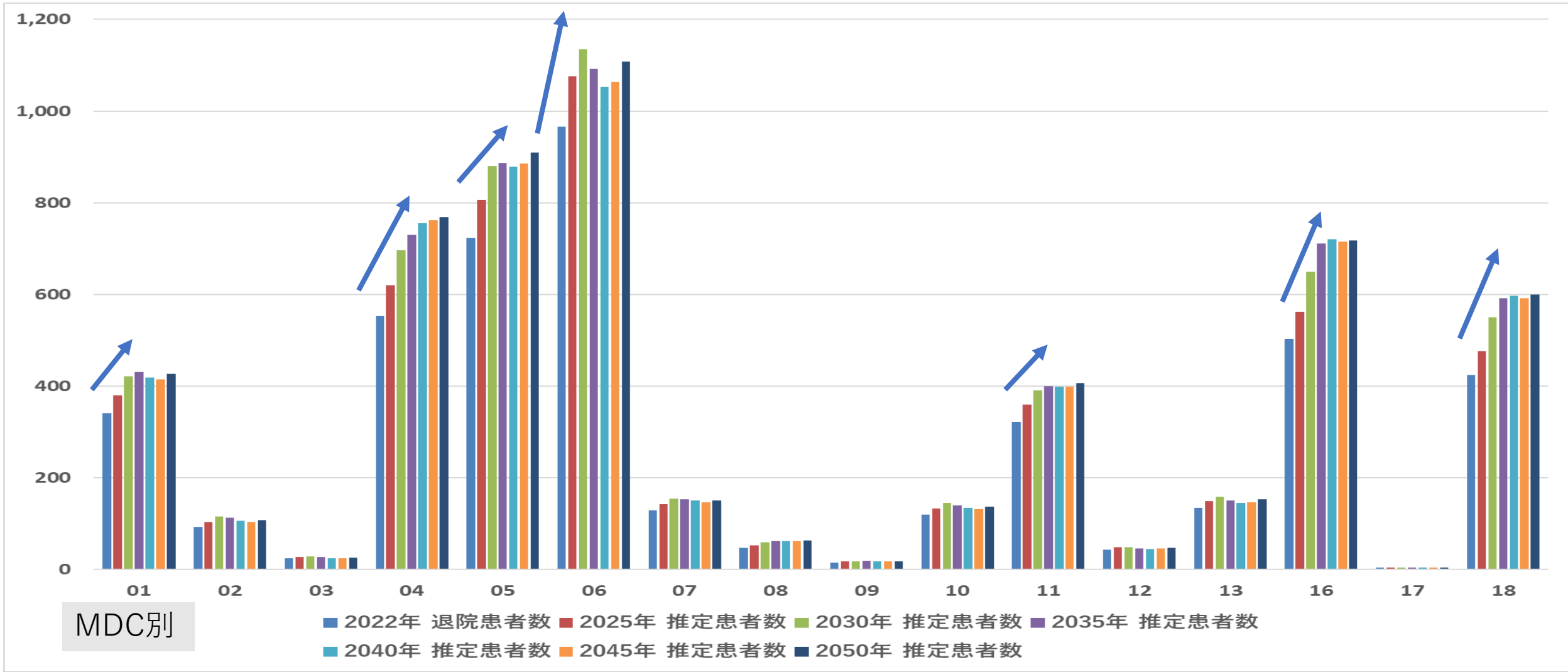


MDC別患者推計（市町村別：多治見市）



- | | | | | |
|----------------|-------------------------|------------------------------|----------------------|------------|
| MDC01:神経系疾患 | MDC05:循環器系疾患 | MDC09:乳房の疾患 | MDC13:血液・造血器・免疫臓器の疾患 | MDC17:精神疾患 |
| MDC02:眼科系疾患 | MDC06:消化器系疾患、肝臓・胆道・膵臓疾患 | MDC10:内分泌・栄養・代謝に関する疾患 | MDC14:新生児疾患、先天性奇形 | MDC18:その他 |
| MDC03:耳鼻咽喉科系疾患 | MDC07:筋骨格系疾患 | MDC11:腎・尿路系疾患及び男性生殖器系疾患 | MDC15:小児疾患 | |
| MDC04:呼吸器系疾患 | MDC08:皮膚・皮下組織の疾患 | MDC12:女性生殖器系疾患及び産褥期疾患・異常妊娠分娩 | MDC16:外傷・熱傷・中毒 | |

MDC別患者推計（市町村別：多治見市） * 75歳以上



MDC01:神経系疾患
MDC02:眼科系疾患
MDC03:耳鼻咽喉科系疾患
MDC04:呼吸器系疾患

MDC05:循環器系疾患
MDC06:消化器系疾患、肝臓・胆道・膵臓疾患
MDC07:筋骨格系疾患
MDC08:皮膚・皮下組織の疾患

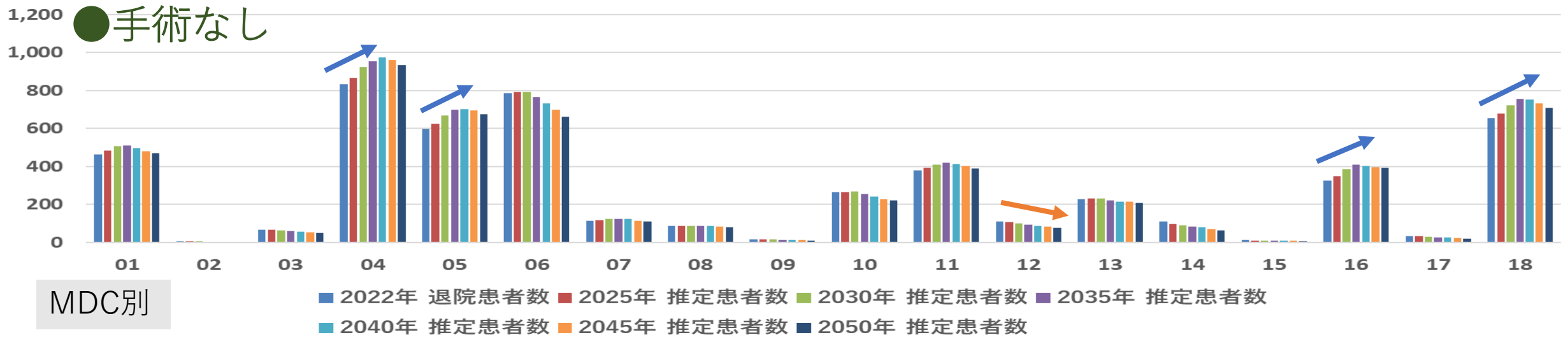
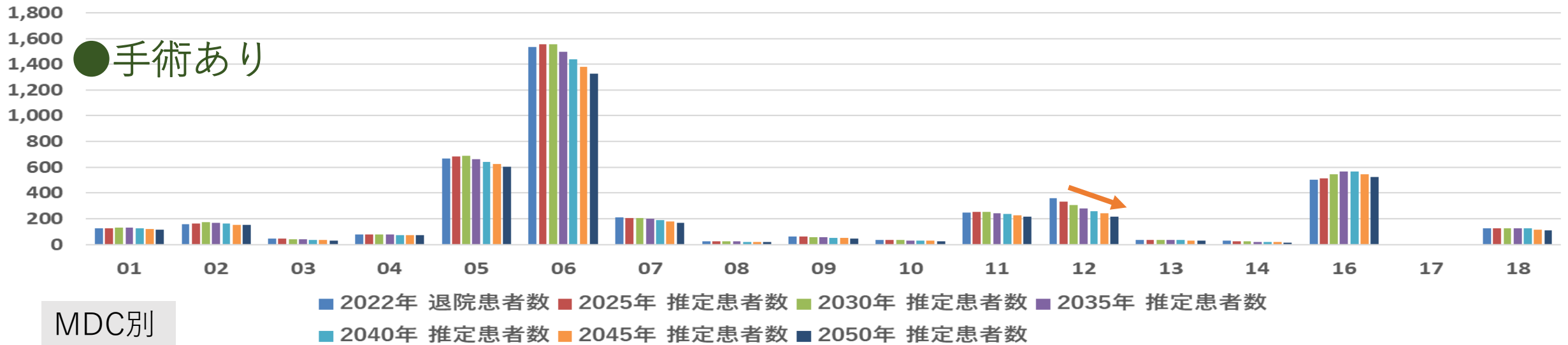
MDC09:乳房の疾患
MDC10:内分泌・栄養・代謝に関する疾患
MDC11:腎・尿路系疾患及び男性生殖器系疾患
MDC12:女性生殖器系疾患及び産褥期疾患・異常妊娠分娩

MDC13:血液・造血器・免疫臓器の疾患
MDC14:新生児疾患、先天性奇形
MDC15:小児疾患
MDC16:外傷・熱傷・中毒

MDC17:精神疾患
MDC18:その他

MDC別患者推計（市町村別：多治見市）

- 手術有無 -



MDC01:神経系疾患
MDC02:眼科系疾患
MDC03:耳鼻咽喉科系疾患
MDC04:呼吸器系疾患

MDC05:循環器系疾患
MDC06:消化器系疾患、肝臓・胆道・膵臓疾患
MDC07:筋骨格系疾患
MDC08:皮膚・皮下組織の疾患

MDC09:乳房の疾患
MDC10:内分泌・栄養・代謝に関する疾患
MDC11:腎・尿路系疾患及び男性生殖器系疾患
MDC12:女性生殖器系疾患及び産褥期疾患・異常妊娠分娩

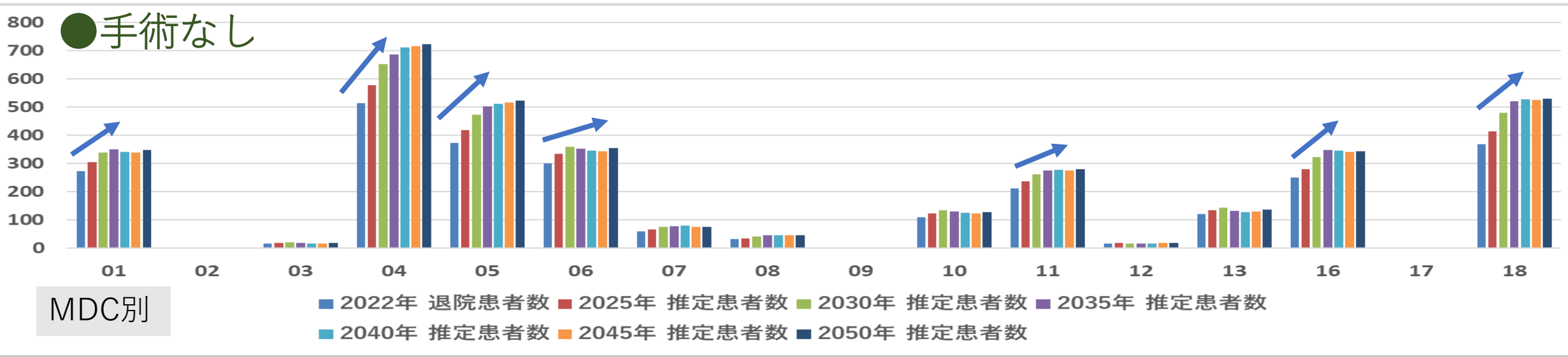
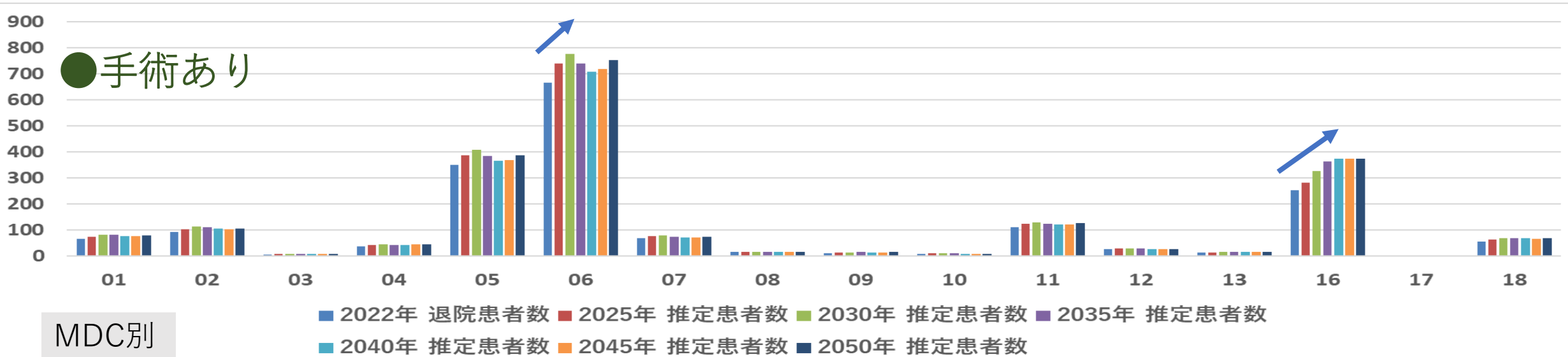
MDC13:血液・造血器・免疫臓器の疾患
MDC14:新生児疾患、先天性奇形
MDC15:小児疾患
MDC16:外傷・熱傷・中毒

MDC17:精神疾患
MDC18:その他

MDC別患者推計（市町村別：多治見市）

- 手術有無 -

* 75歳以上



MDC01:神経系疾患
MDC02:眼科系疾患
MDC03:耳鼻咽喉科系疾患
MDC04:呼吸器系疾患

MDC05:循環器系疾患
MDC06:消化器系疾患、肝臓・胆道・膵臓疾患
MDC07:筋骨格系疾患
MDC08:皮膚・皮下組織の疾患

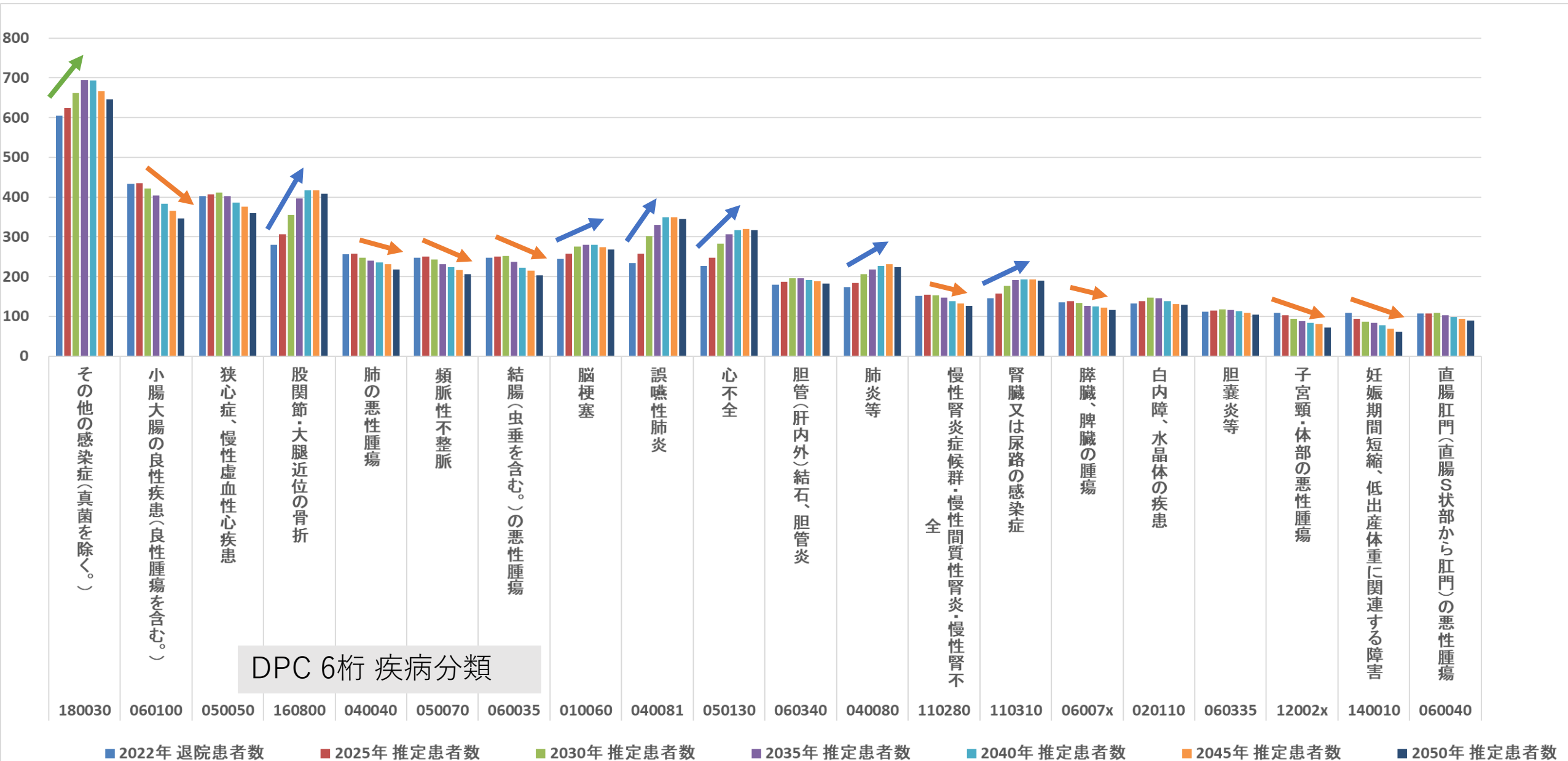
MDC09:乳房の疾患
MDC10:内分泌・栄養・代謝に関する疾患
MDC11:腎・尿路系疾患及び男性生殖器系疾患
MDC12:女性生殖器系疾患及び産褥期疾患・異常妊娠分娩

MDC13:血液・造血器・免疫臓器の疾患
MDC14:新生児疾患、先天性奇形
MDC15:小児疾患
MDC16:外傷・熱傷・中毒

MDC17:精神疾患
MDC18:その他

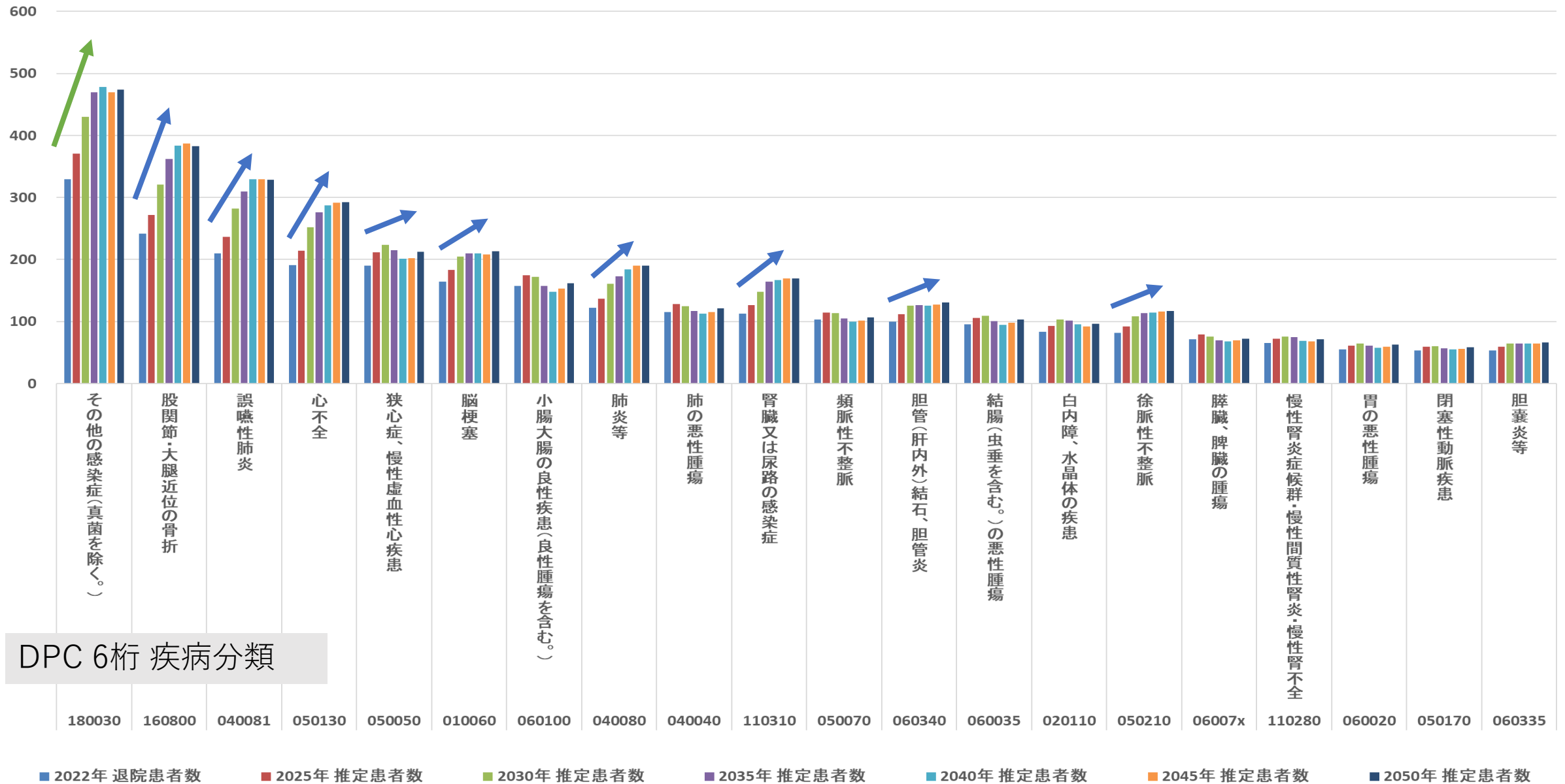
疾患別患者推計（市町村別：多治見市）

* TOP20 * 全体

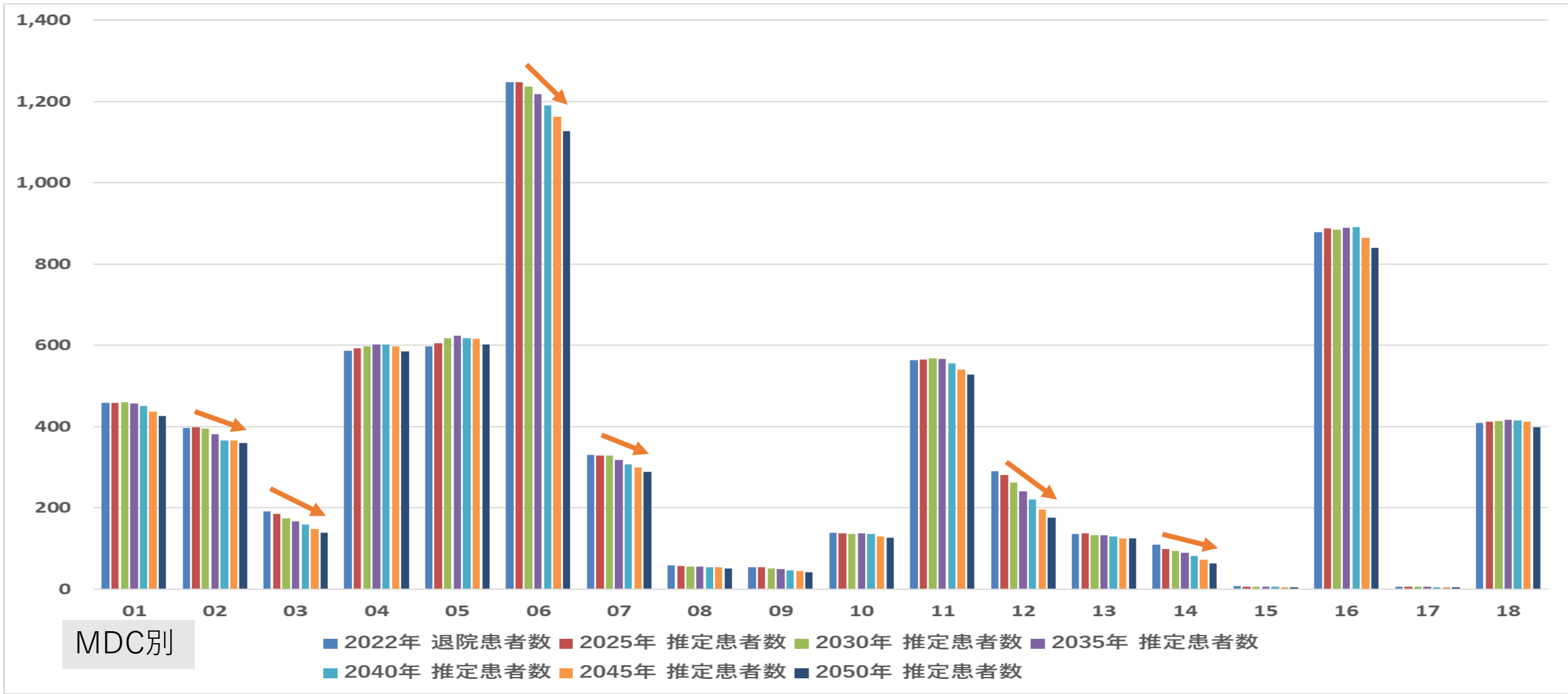


疾患別患者推計（市町村別：多治見市）

* TOP20 * 75歳以上

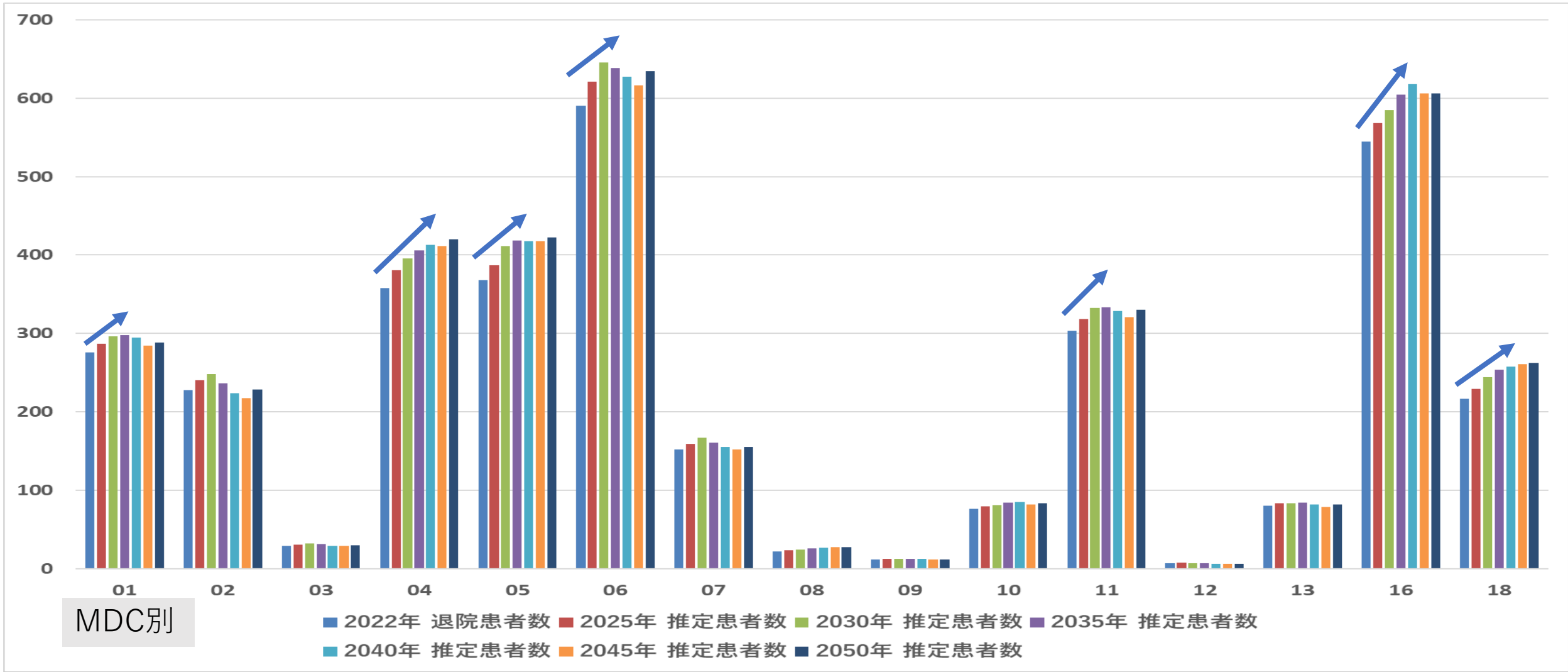


MDC別患者推計（市町村別：中津川市）



MDC01:神経系疾患	MDC05:循環器系疾患	MDC09:乳房の疾患	MDC13:血液・造血器・免疫臓器の疾患	MDC17:精神疾患
MDC02:眼科系疾患	MDC06:消化器系疾患、肝臓・胆道・膵臓疾患	MDC10:内分泌・栄養・代謝に関する疾患	MDC14:新生児疾患、先天性奇形	MDC18:その他
MDC03:耳鼻咽喉科系疾患	MDC07:筋骨格系疾患	MDC11:腎・尿路系疾患及び男性生殖器系疾患	MDC15:小児疾患	
MDC04:呼吸器系疾患	MDC08:皮膚・皮下組織の疾患	MDC12:女性生殖器系疾患及び産褥期疾患・異常妊娠分娩	MDC16:外傷・熱傷・中毒	

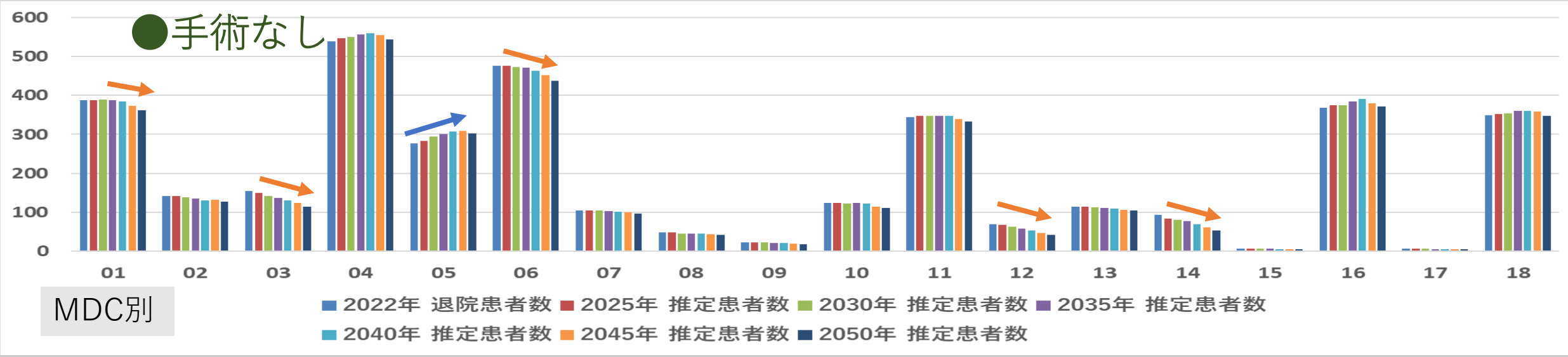
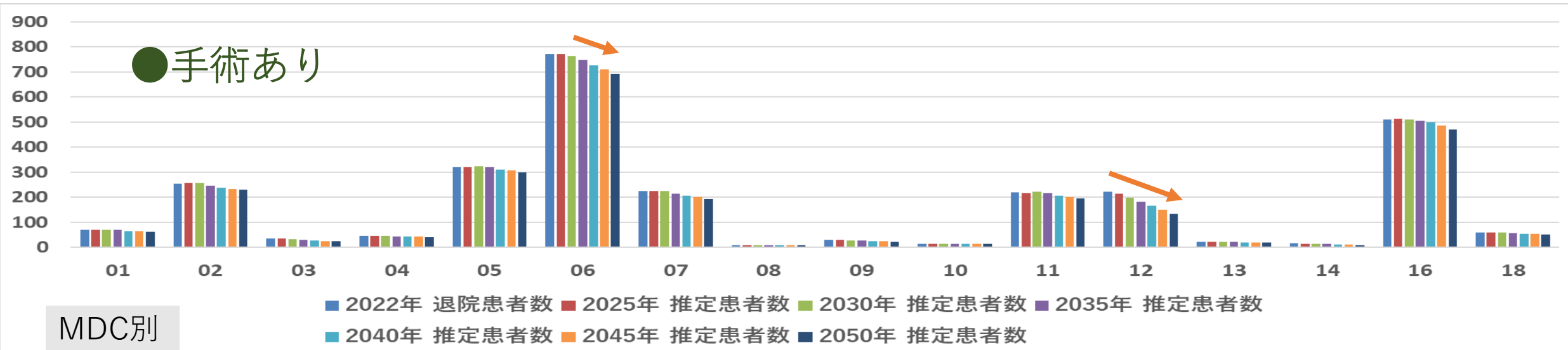
MDC別患者推計（市町村別：中津川市） * 75歳以上



- | | | | | |
|----------------|-------------------------|------------------------------|----------------------|------------|
| MDC01:神経系疾患 | MDC05:循環器系疾患 | MDC09:乳房の疾患 | MDC13:血液・造血器・免疫臓器の疾患 | MDC17:精神疾患 |
| MDC02:眼科系疾患 | MDC06:消化器系疾患、肝臓・胆道・膵臓疾患 | MDC10:内分泌・栄養・代謝に関する疾患 | MDC14:新生児疾患、先天性奇形 | MDC18:その他 |
| MDC03:耳鼻咽喉科系疾患 | MDC07:筋骨格系疾患 | MDC11:腎・尿路系疾患及び男性生殖器系疾患 | MDC15:小児疾患 | |
| MDC04:呼吸器系疾患 | MDC08:皮膚・皮下組織の疾患 | MDC12:女性生殖器系疾患及び産褥期疾患・異常妊娠分娩 | MDC16:外傷・熱傷・中毒 | |

MDC別患者推計（市町村別：中津川市）

- 手術有無 -



MDC01:神経系疾患
MDC02:眼科系疾患
MDC03:耳鼻咽喉科系疾患
MDC04:呼吸器系疾患

MDC05:循環器系疾患
MDC06:消化器系疾患、肝臓・胆道・膵臓疾患
MDC07:筋骨格系疾患
MDC08:皮膚・皮下組織の疾患

MDC09:乳房の疾患
MDC10:内分泌・栄養・代謝に関する疾患
MDC11:腎・尿路系疾患及び男性生殖器系疾患
MDC12:女性生殖器系疾患及び産褥期疾患・異常妊娠分娩

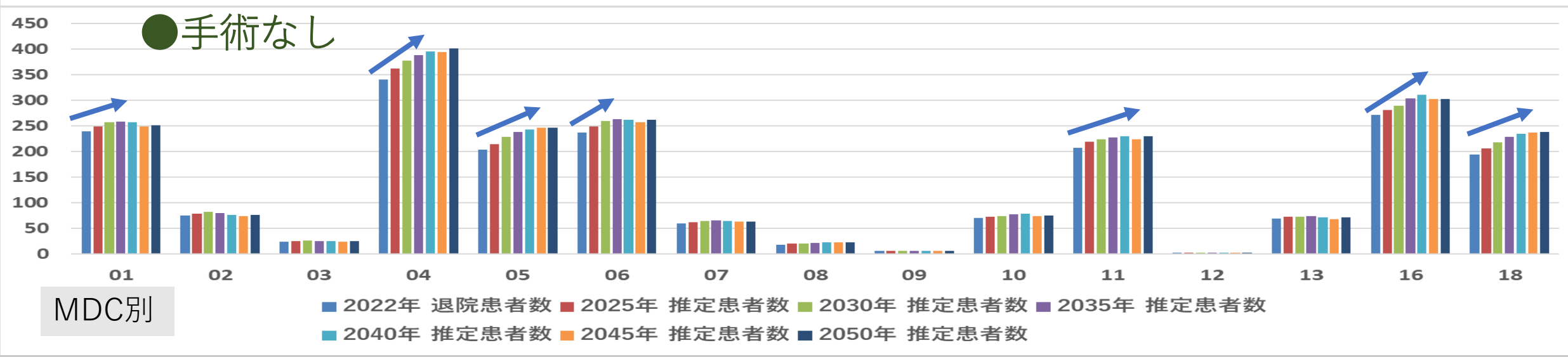
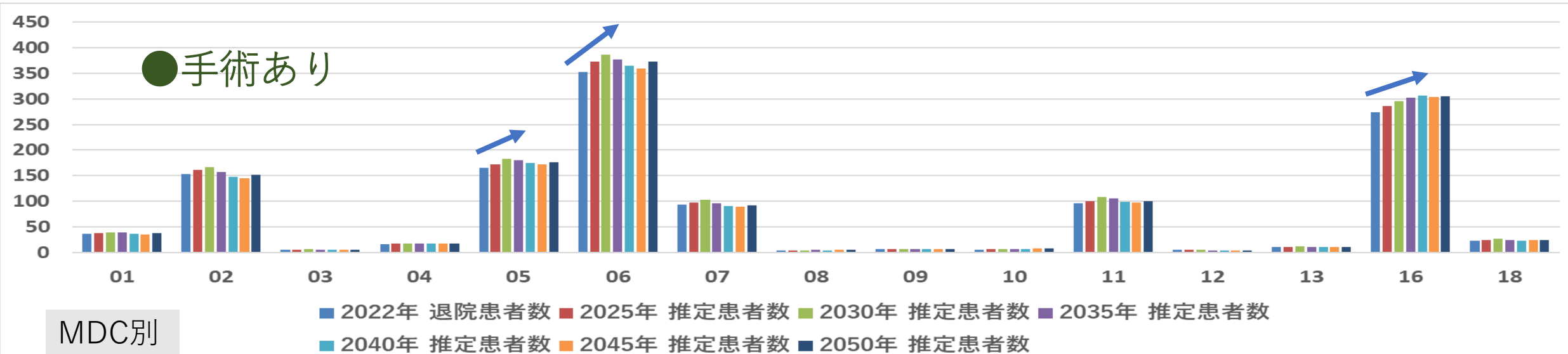
MDC13:血液・造血器・免疫臓器の疾患
MDC14:新生児疾患、先天性奇形
MDC15:小児疾患
MDC16:外傷・熱傷・中毒

MDC17:精神疾患
MDC18:その他

MDC別患者推計（市町村別：中津川市）

- 手術有無 -

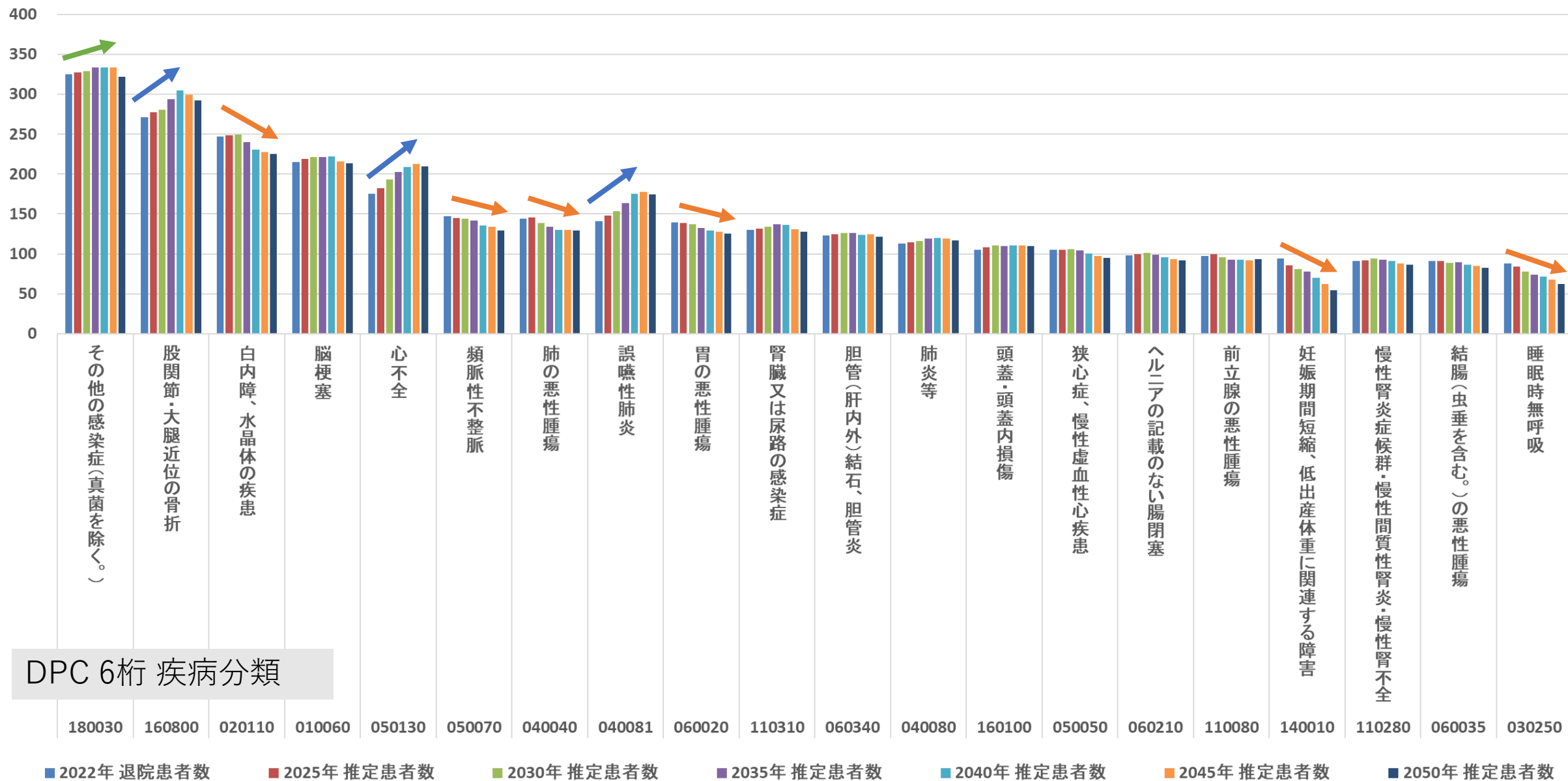
* 75歳以上



- | | | | | |
|----------------|-------------------------|------------------------------|----------------------|------------|
| MDC01:神経系疾患 | MDC05:循環器系疾患 | MDC09:乳房の疾患 | MDC13:血液・造血器・免疫臓器の疾患 | MDC17:精神疾患 |
| MDC02:眼科系疾患 | MDC06:消化器系疾患、肝臓・胆道・膵臓疾患 | MDC10:内分泌・栄養・代謝に関する疾患 | MDC14:新生児疾患、先天性奇形 | MDC18:その他 |
| MDC03:耳鼻咽喉科系疾患 | MDC07:筋骨格系疾患 | MDC11:腎・尿路系疾患及び男性生殖器系疾患 | MDC15:小児疾患 | |
| MDC04:呼吸器系疾患 | MDC08:皮膚・皮下組織の疾患 | MDC12:女性生殖器系疾患及び産褥期疾患・異常妊娠分娩 | MDC16:外傷・熱傷・中毒 | |

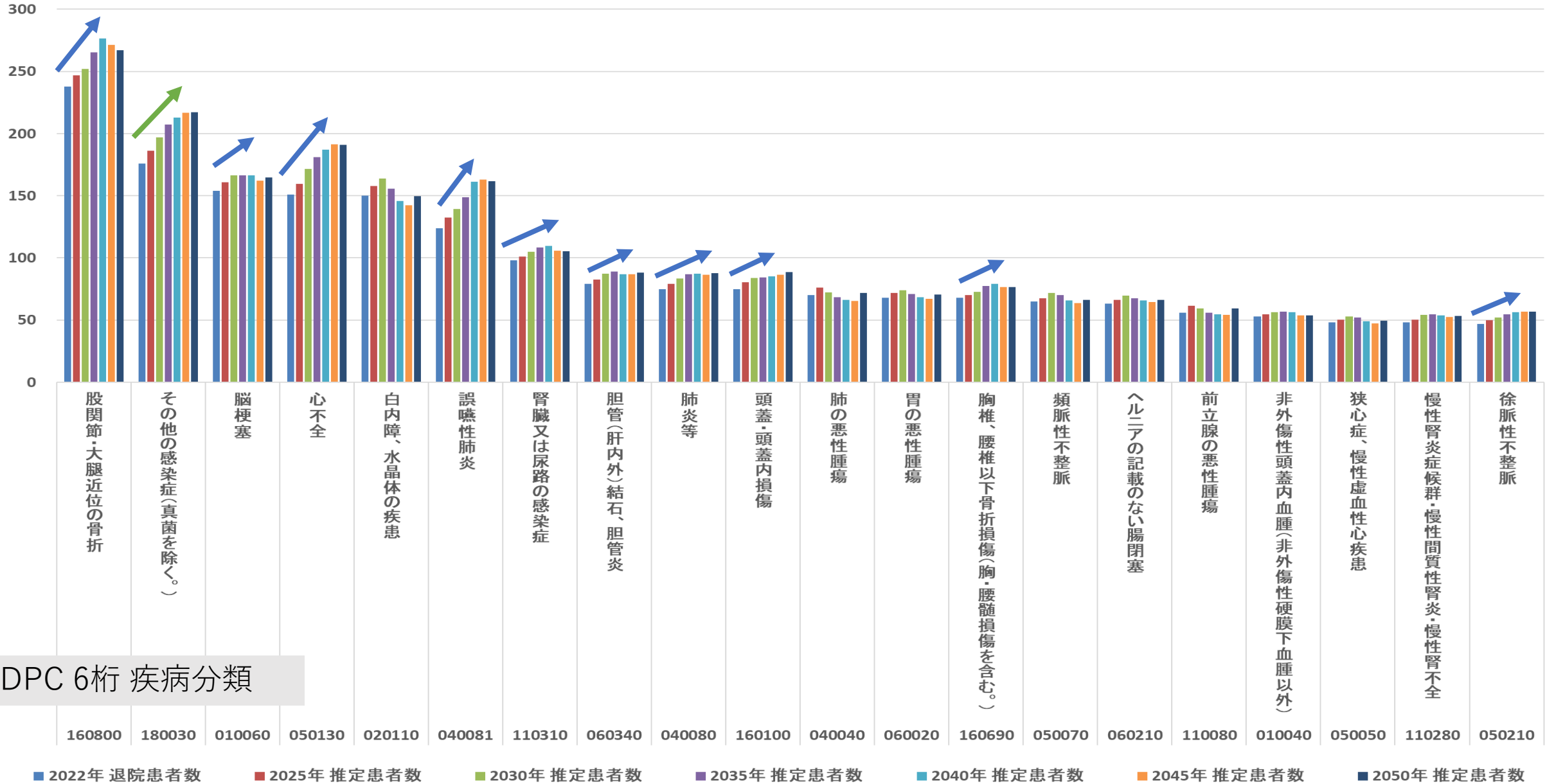
疾患別患者推計（市町村別：中津川市）

* TOP20 * 全体

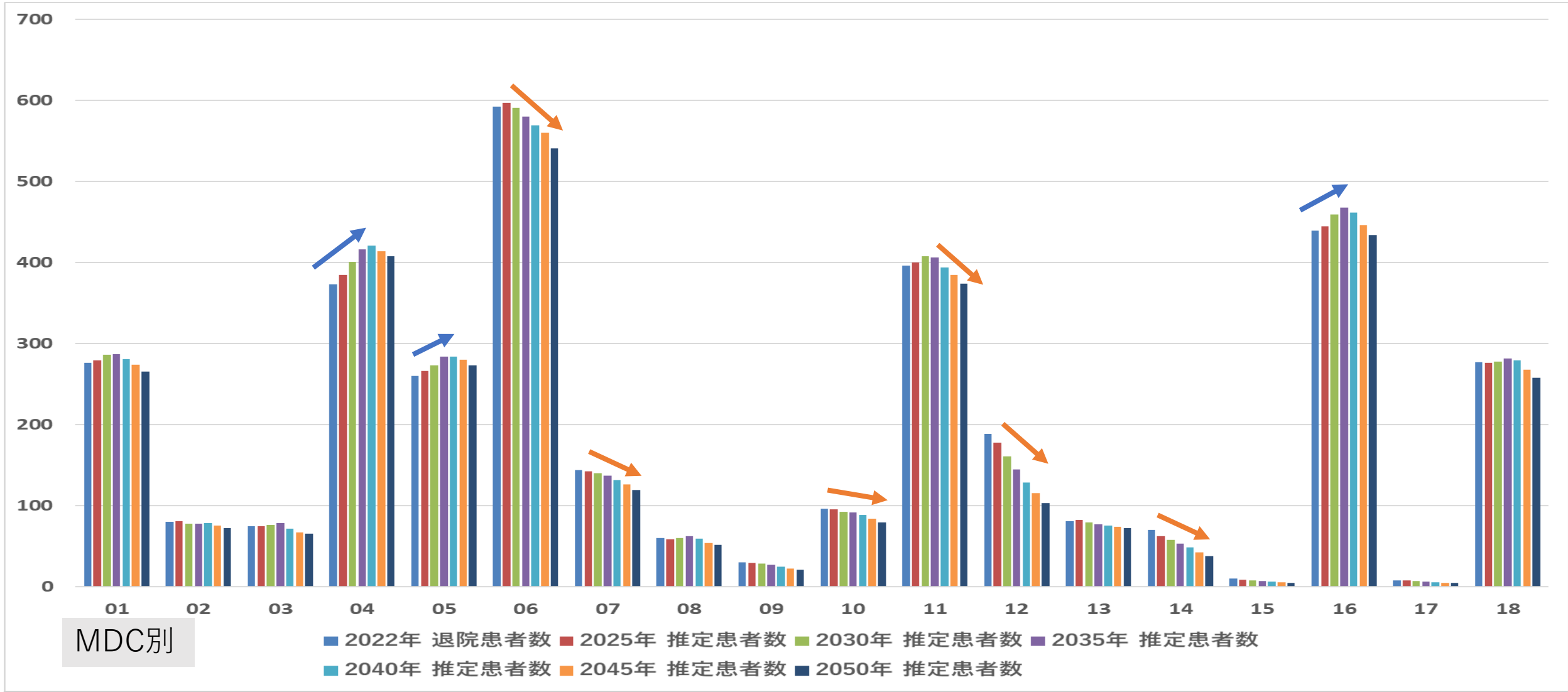


疾患別患者推計（市町村別：中津川市）

* TOP20 * 75歳以上



MDC別患者推計（市町村別：瑞浪市）



MDC01:神経系疾患
 MDC02:眼科系疾患
 MDC03:耳鼻咽喉科系疾患
 MDC04:呼吸器系疾患

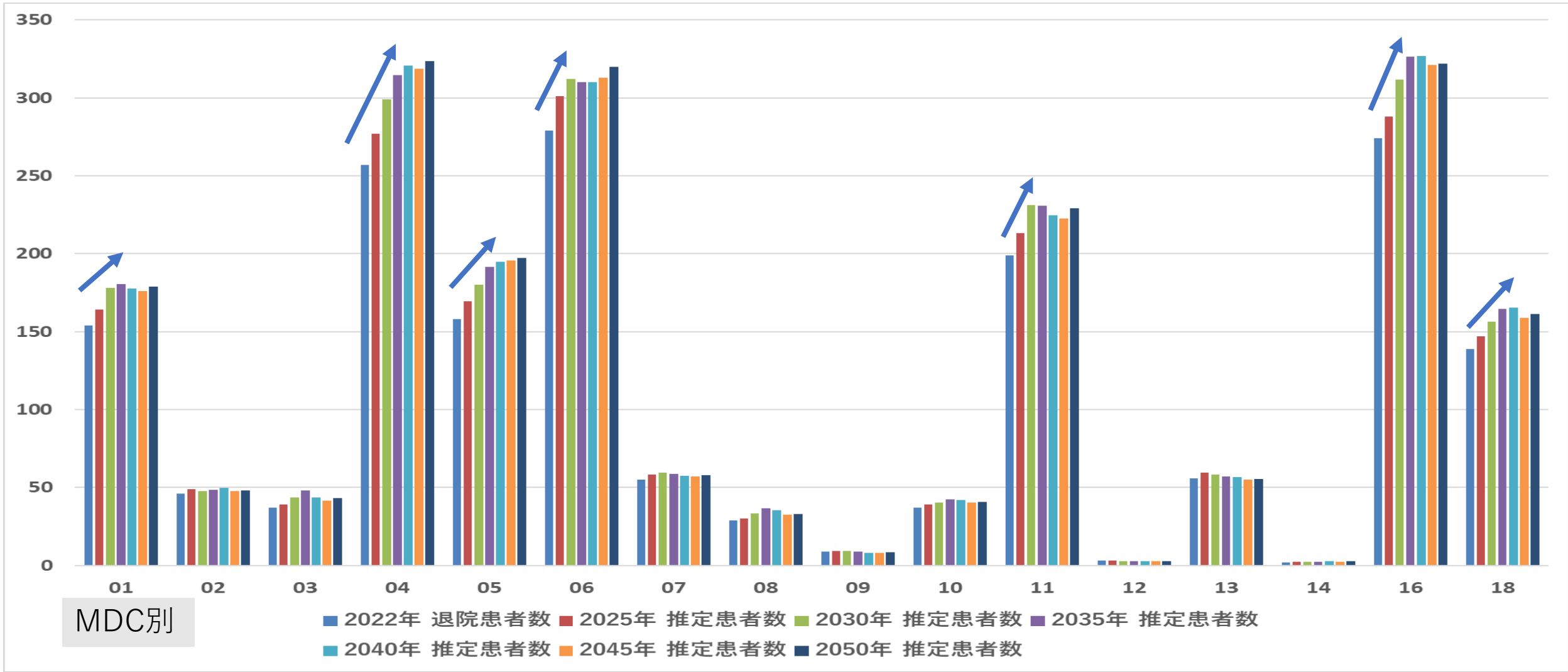
MDC05:循環器系疾患
 MDC06:消化器系疾患、肝臓・胆道・膵臓疾患
 MDC07:筋骨格系疾患
 MDC08:皮膚・皮下組織の疾患

MDC09:乳房の疾患
 MDC10:内分泌・栄養・代謝に関する疾患
 MDC11:腎・尿路系疾患及び男性生殖器系疾患
 MDC12:女性生殖器系疾患及び産褥期疾患・異常妊娠分娩

MDC13:血液・造血器・免疫臓器の疾患
 MDC14:新生児疾患、先天性奇形
 MDC15:小児疾患
 MDC16:外傷・熱傷・中毒

MDC17:精神疾患
 MDC18:その他

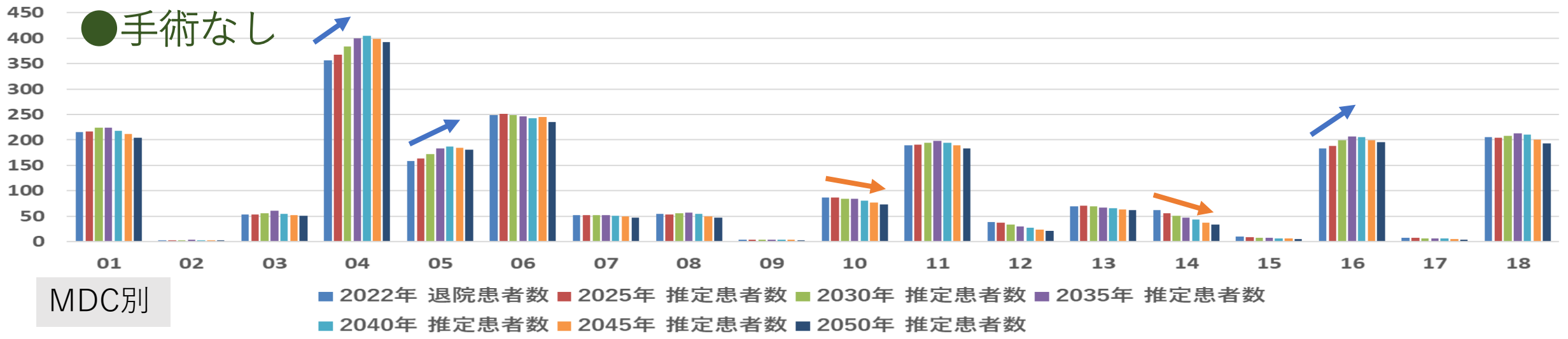
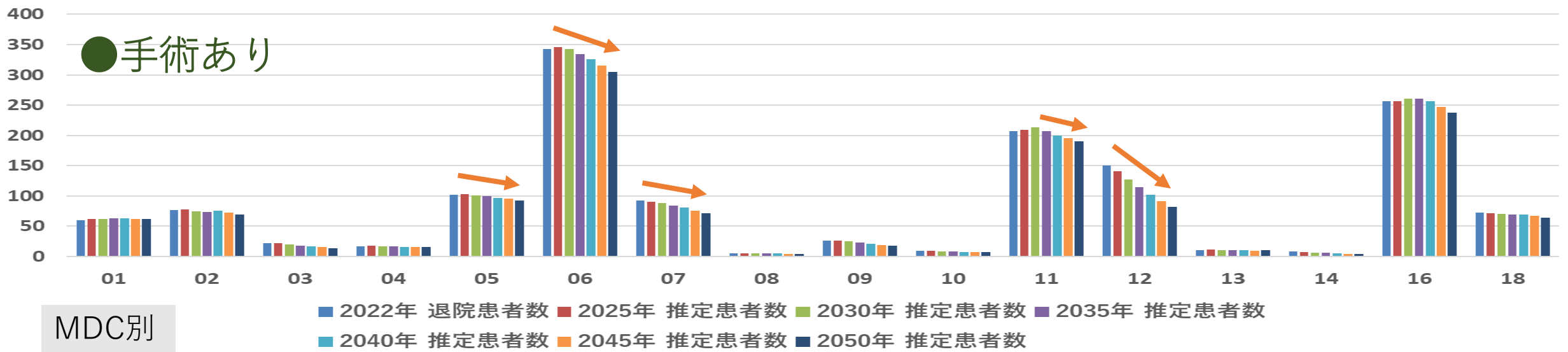
MDC別患者推計（市町村別：瑞浪市） * 75歳以上



- | | | | | |
|----------------|-------------------------|------------------------------|----------------------|------------|
| MDC01:神経系疾患 | MDC05:循環器系疾患 | MDC09:乳房の疾患 | MDC13:血液・造血器・免疫臓器の疾患 | MDC17:精神疾患 |
| MDC02:眼科系疾患 | MDC06:消化器系疾患、肝臓・胆道・膵臓疾患 | MDC10:内分泌・栄養・代謝に関する疾患 | MDC14:新生児疾患、先天性奇形 | MDC18:その他 |
| MDC03:耳鼻咽喉科系疾患 | MDC07:筋骨格系疾患 | MDC11:腎・尿路系疾患及び男性生殖器系疾患 | MDC15:小児疾患 | |
| MDC04:呼吸器系疾患 | MDC08:皮膚・皮下組織の疾患 | MDC12:女性生殖器系疾患及び産褥期疾患・異常妊娠分娩 | MDC16:外傷・熱傷・中毒 | |

MDC別患者推計（市町村別：瑞浪市）

- 手術有無 -



MDC01:神経系疾患
MDC02:眼科系疾患
MDC03:耳鼻咽喉科系疾患
MDC04:呼吸器系疾患

MDC05:循環器系疾患
MDC06:消化器系疾患、肝臓・胆道・膵臓疾患
MDC07:筋骨格系疾患
MDC08:皮膚・皮下組織の疾患

MDC09:乳房の疾患
MDC10:内分泌・栄養・代謝に関する疾患
MDC11:腎・尿路系疾患及び男性生殖器系疾患
MDC12:女性生殖器系疾患及び産褥期疾患・異常妊娠分娩

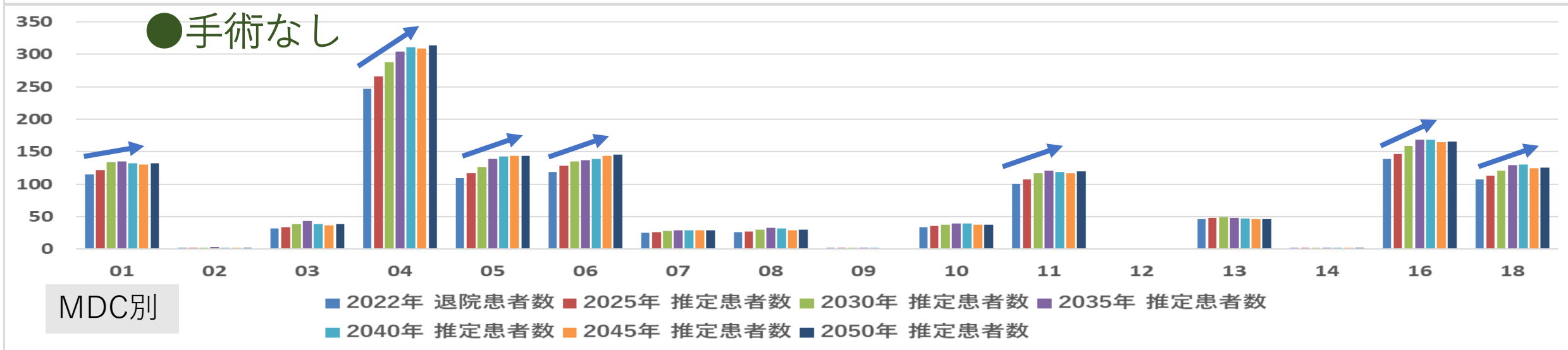
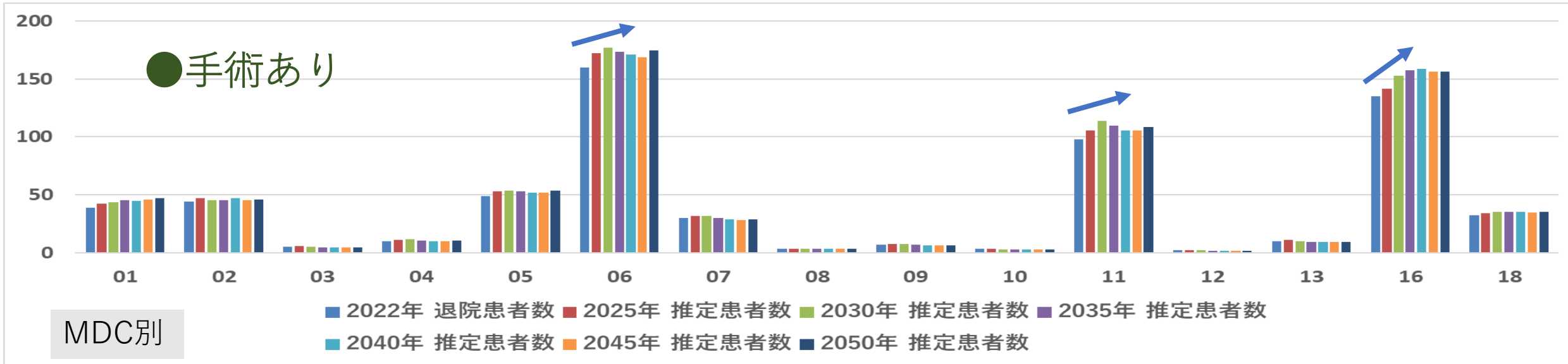
MDC13:血液・造血器・免疫臓器の疾患
MDC14:新生児疾患、先天性奇形
MDC15:小児疾患
MDC16:外傷・熱傷・中毒

MDC17:精神疾患
MDC18:その他

MDC別患者推計（市町村別：瑞浪市）

- 手術有無 -

* 75歳以上



MDC01:神経系疾患
MDC02:眼科系疾患
MDC03:耳鼻咽喉科系疾患
MDC04:呼吸器系疾患

MDC05:循環器系疾患
MDC06:消化器系疾患、肝臓・胆道・膵臓疾患
MDC07:筋骨格系疾患
MDC08:皮膚・皮下組織の疾患

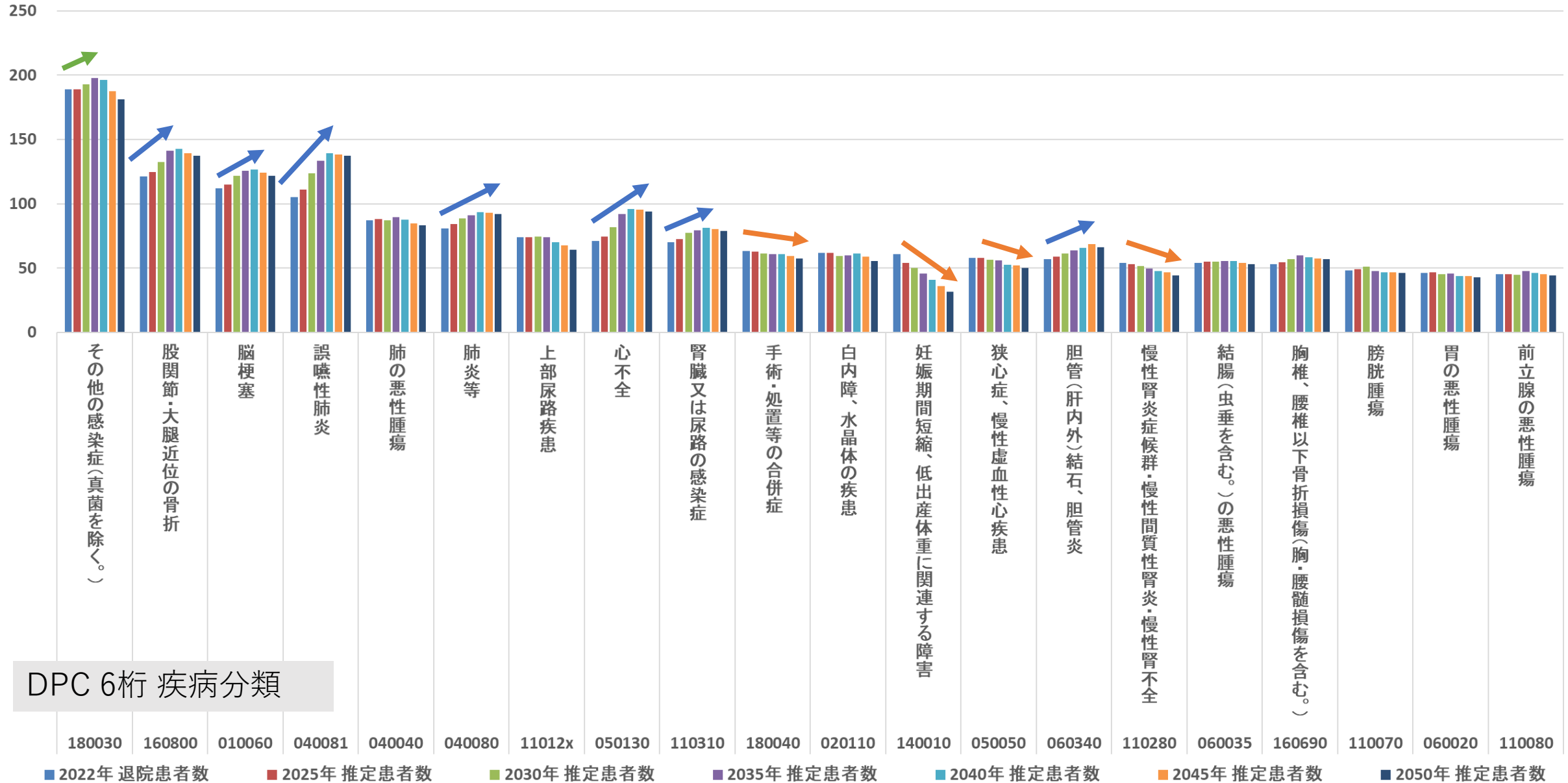
MDC09:乳房の疾患
MDC10:内分泌・栄養・代謝に関する疾患
MDC11:腎・尿路系疾患及び男性生殖器系疾患
MDC12:女性生殖器系疾患及び産褥期疾患・異常妊娠分娩

MDC13:血液・造血器・免疫臓器の疾患
MDC14:新生児疾患、先天性奇形
MDC15:小児疾患
MDC16:外傷・熱傷・中毒

MDC17:精神疾患
MDC18:その他

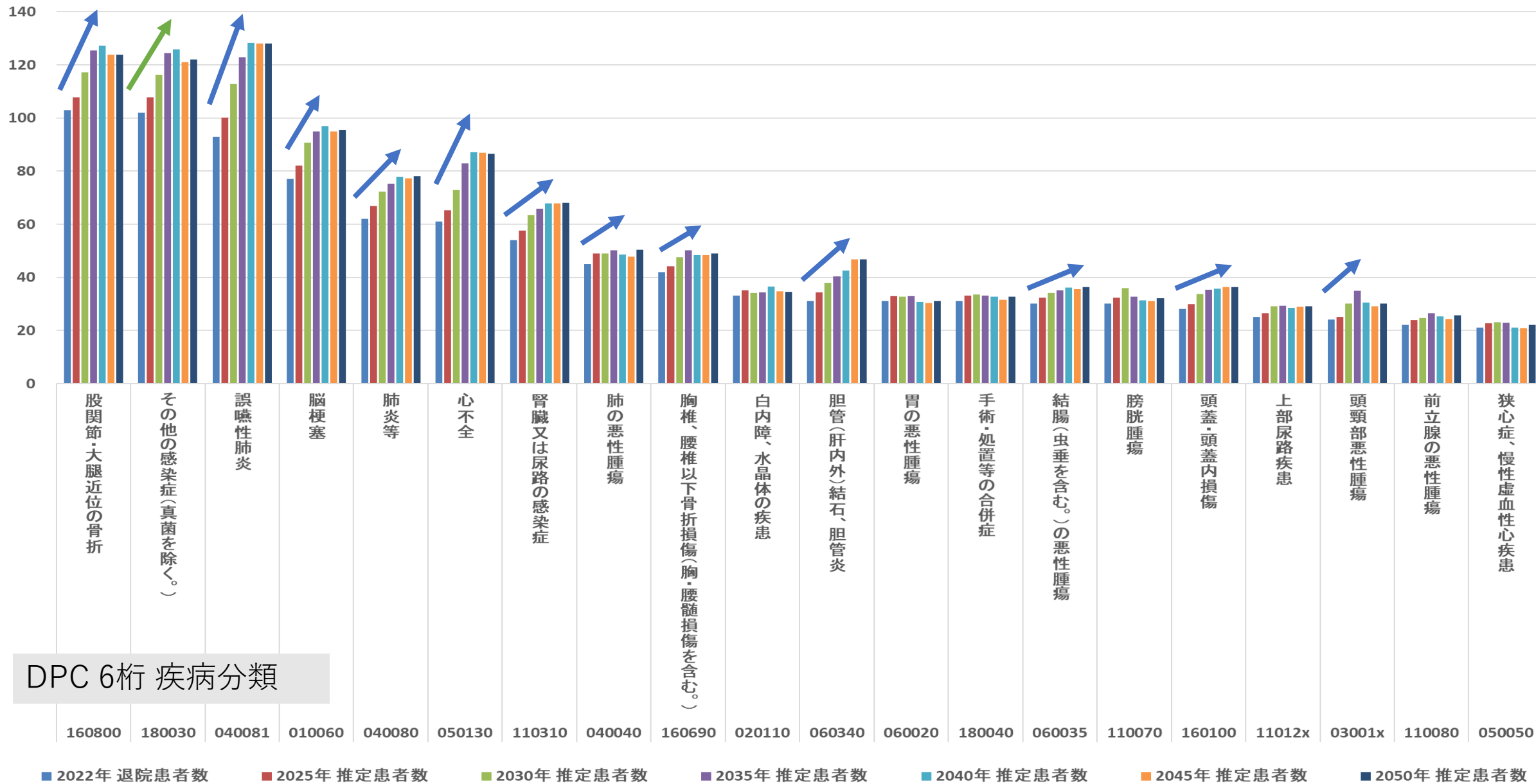
疾患別患者推計（市町村別：瑞浪市）

* TOP20 * 全体

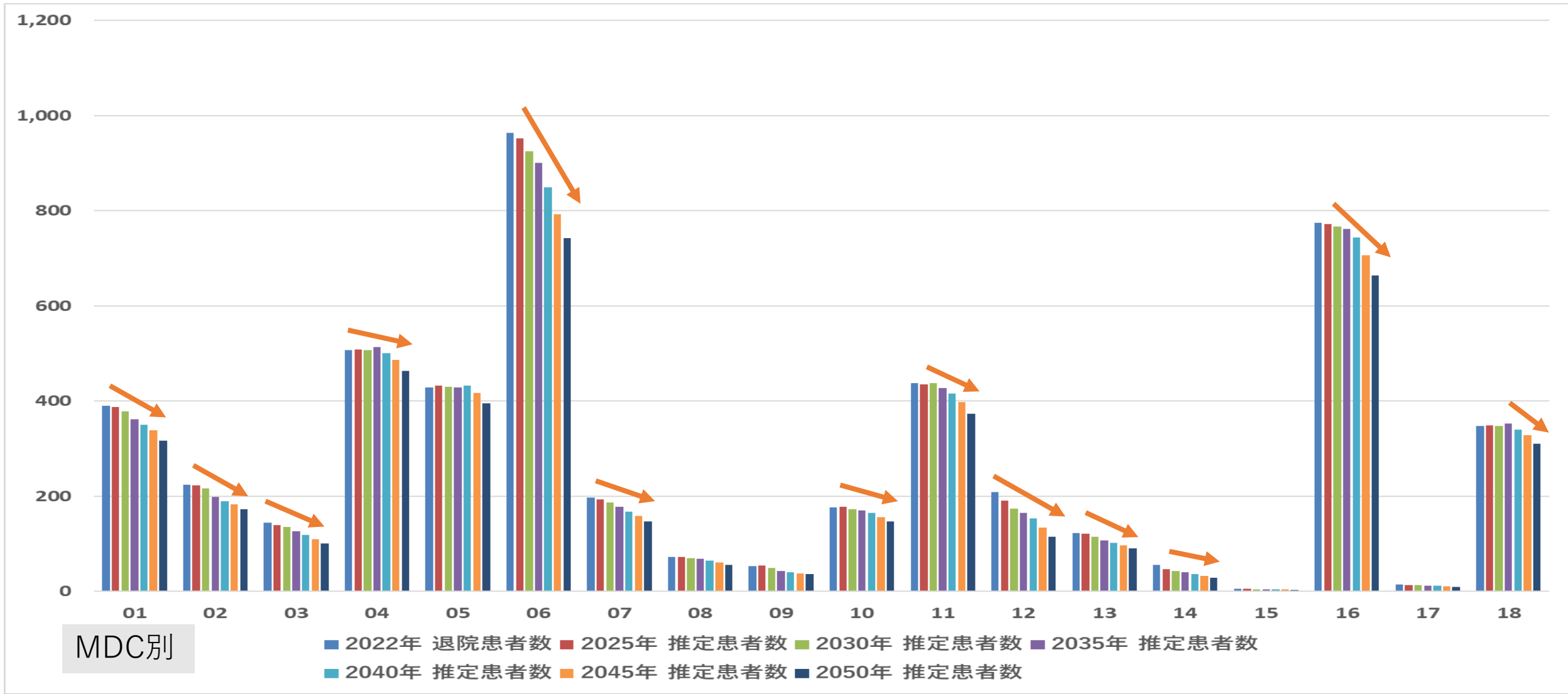


疾患別患者推計（市町村別：瑞浪市）

* TOP20 * 75歳以上



MDC別患者推計（市町村別：恵那市）



MDC01:神経系疾患
MDC02:眼科系疾患
MDC03:耳鼻咽喉科系疾患
MDC04:呼吸器系疾患

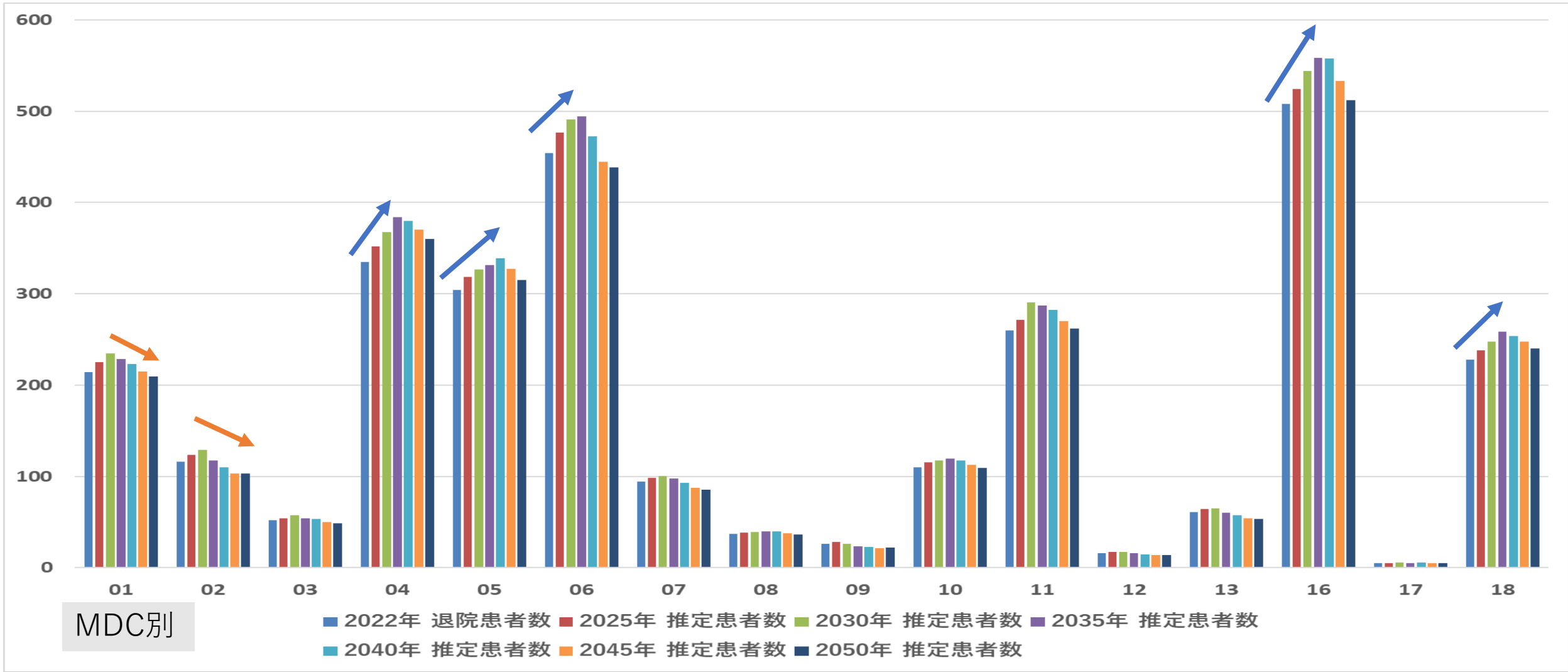
MDC05:循環器系疾患
MDC06:消化器系疾患、肝臓・胆道・膵臓疾患
MDC07:筋骨格系疾患
MDC08:皮膚・皮下組織の疾患

MDC09:乳房の疾患
MDC10:内分泌・栄養・代謝に関する疾患
MDC11:腎・尿路系疾患及び男性生殖器系疾患
MDC12:女性生殖器系疾患及び産褥期疾患・異常妊娠分娩

MDC13:血液・造血器・免疫臓器の疾患
MDC14:新生児疾患、先天性奇形
MDC15:小児疾患
MDC16:外傷・熱傷・中毒

MDC17:精神疾患
MDC18:その他

MDC別患者推計（市町村別：恵那市） * 75歳以上



MDC01:神経系疾患
MDC02:眼科系疾患
MDC03:耳鼻咽喉科系疾患
MDC04:呼吸器系疾患

MDC05:循環器系疾患
MDC06:消化器系疾患、肝臓・胆道・膵臓疾患
MDC07:筋骨格系疾患
MDC08:皮膚・皮下組織の疾患

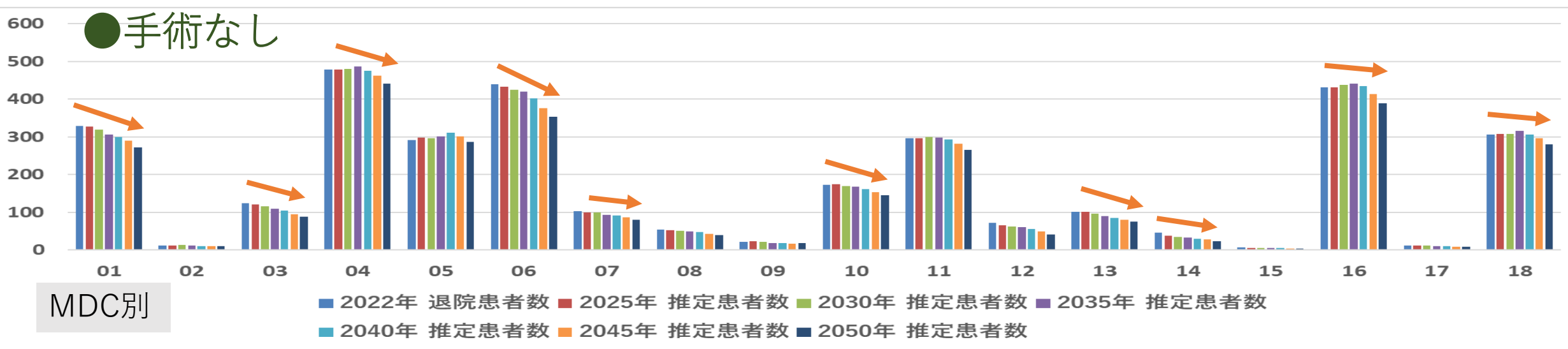
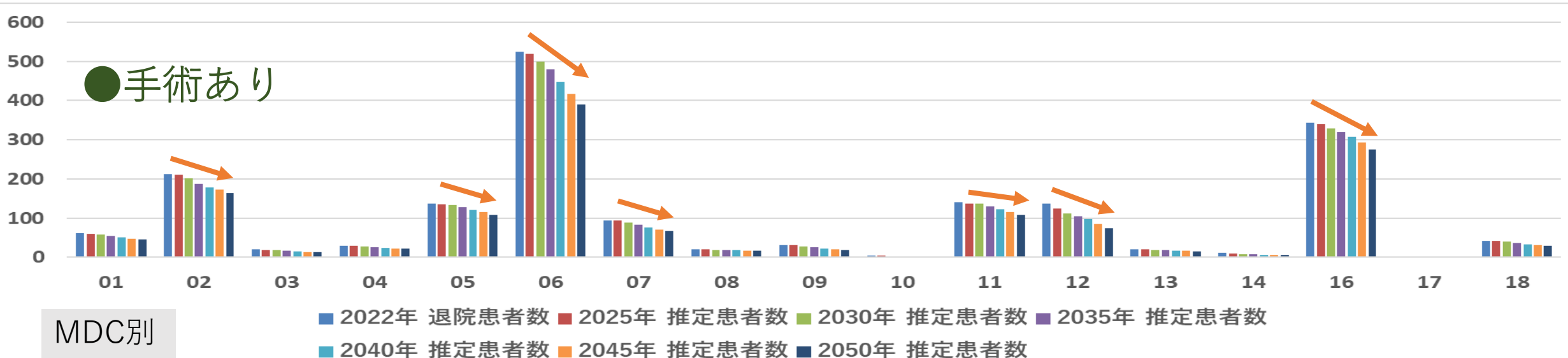
MDC09:乳房の疾患
MDC10:内分泌・栄養・代謝に関する疾患
MDC11:腎・尿路系疾患及び男性生殖器系疾患
MDC12:女性生殖器系疾患及び産褥期疾患・異常妊娠分娩

MDC13:血液・造血器・免疫臓器の疾患
MDC14:新生児疾患、先天性奇形
MDC15:小児疾患
MDC16:外傷・熱傷・中毒

MDC17:精神疾患
MDC18:その他

MDC別患者推計（市町村別：恵那市）

- 手術有無 -



MDC01:神経系疾患
MDC02:眼科系疾患
MDC03:耳鼻咽喉科系疾患
MDC04:呼吸器系疾患

MDC05:循環器系疾患
MDC06:消化器系疾患、肝臓・胆道・膵臓疾患
MDC07:筋骨格系疾患
MDC08:皮膚・皮下組織の疾患

MDC09:乳房の疾患
MDC10:内分泌・栄養・代謝に関する疾患
MDC11:腎・尿路系疾患及び男性生殖器系疾患
MDC12:女性生殖器系疾患及び産褥期疾患・異常妊娠分娩

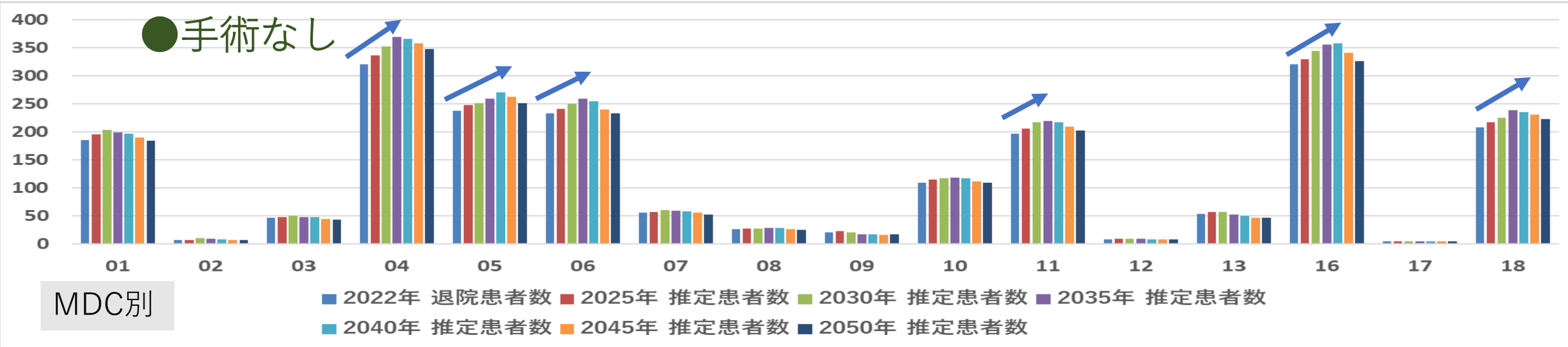
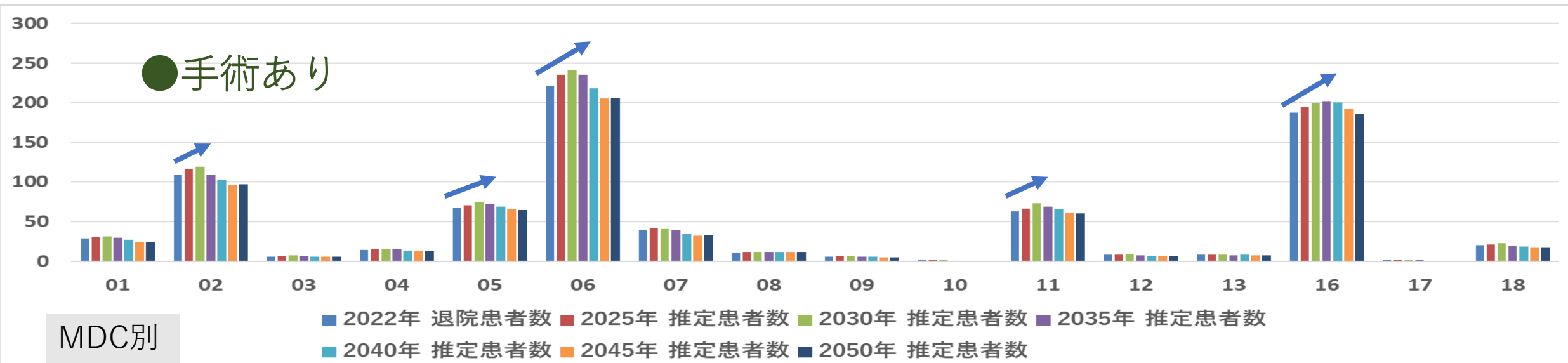
MDC13:血液・造血器・免疫臓器の疾患
MDC14:新生児疾患、先天性奇形
MDC15:小児疾患
MDC16:外傷・熱傷・中毒

MDC17:精神疾患
MDC18:その他

MDC別患者推計（市町村別：恵那市）

- 手術有無 -

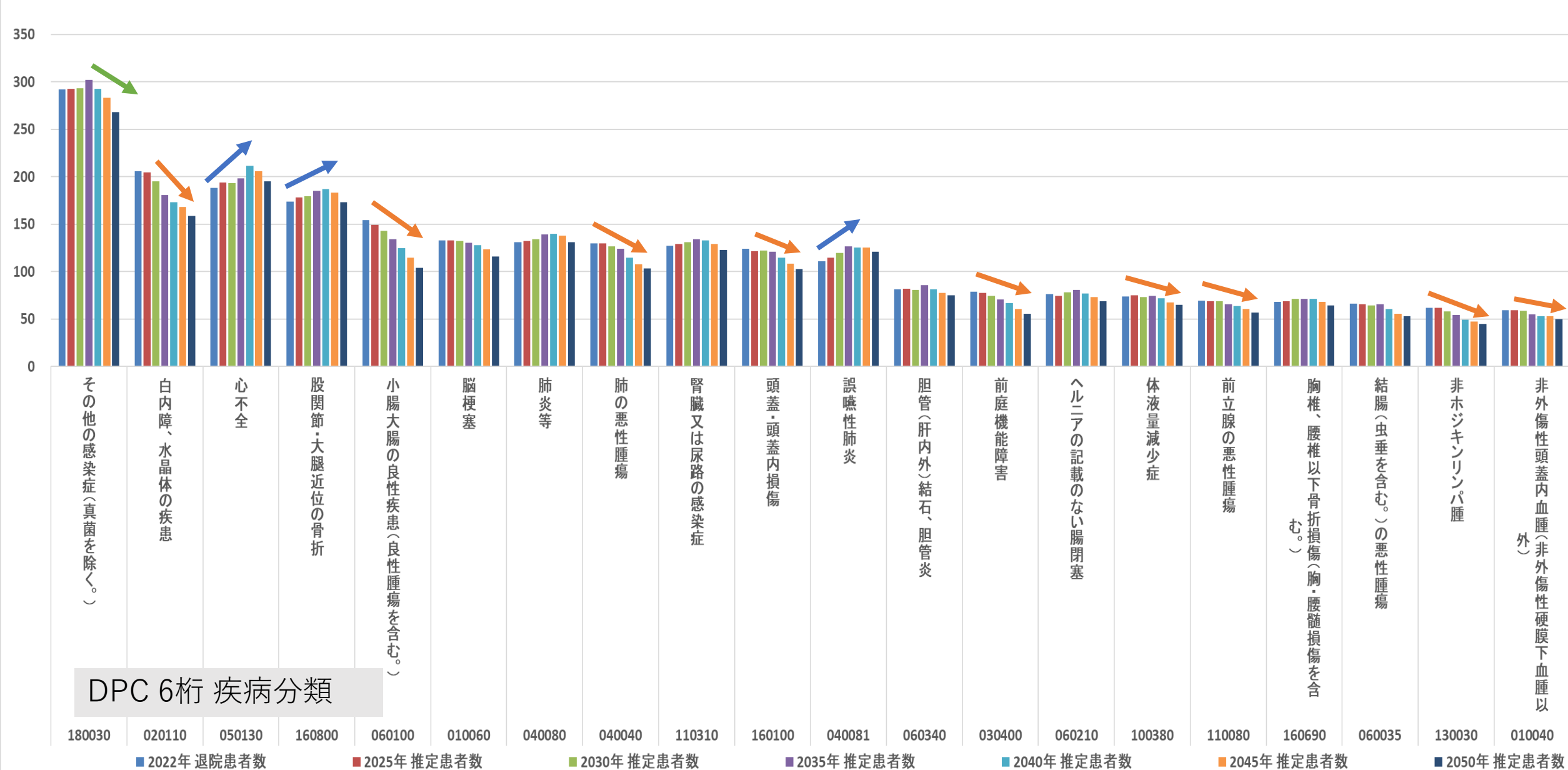
* 75歳以上



- | | | | | |
|----------------|-------------------------|------------------------------|----------------------|------------|
| MDC01:神経系疾患 | MDC05:循環器系疾患 | MDC09:乳房の疾患 | MDC13:血液・造血器・免疫臓器の疾患 | MDC17:精神疾患 |
| MDC02:眼科系疾患 | MDC06:消化器系疾患、肝臓・胆道・膵臓疾患 | MDC10:内分泌・栄養・代謝に関する疾患 | MDC14:新生児疾患、先天性奇形 | MDC18:その他 |
| MDC03:耳鼻咽喉科系疾患 | MDC07:筋骨格系疾患 | MDC11:腎・尿路系疾患及び男性生殖器系疾患 | MDC15:小児疾患 | |
| MDC04:呼吸器系疾患 | MDC08:皮膚・皮下組織の疾患 | MDC12:女性生殖器系疾患及び産褥期疾患・異常妊娠分娩 | MDC16:外傷・熱傷・中毒 | |

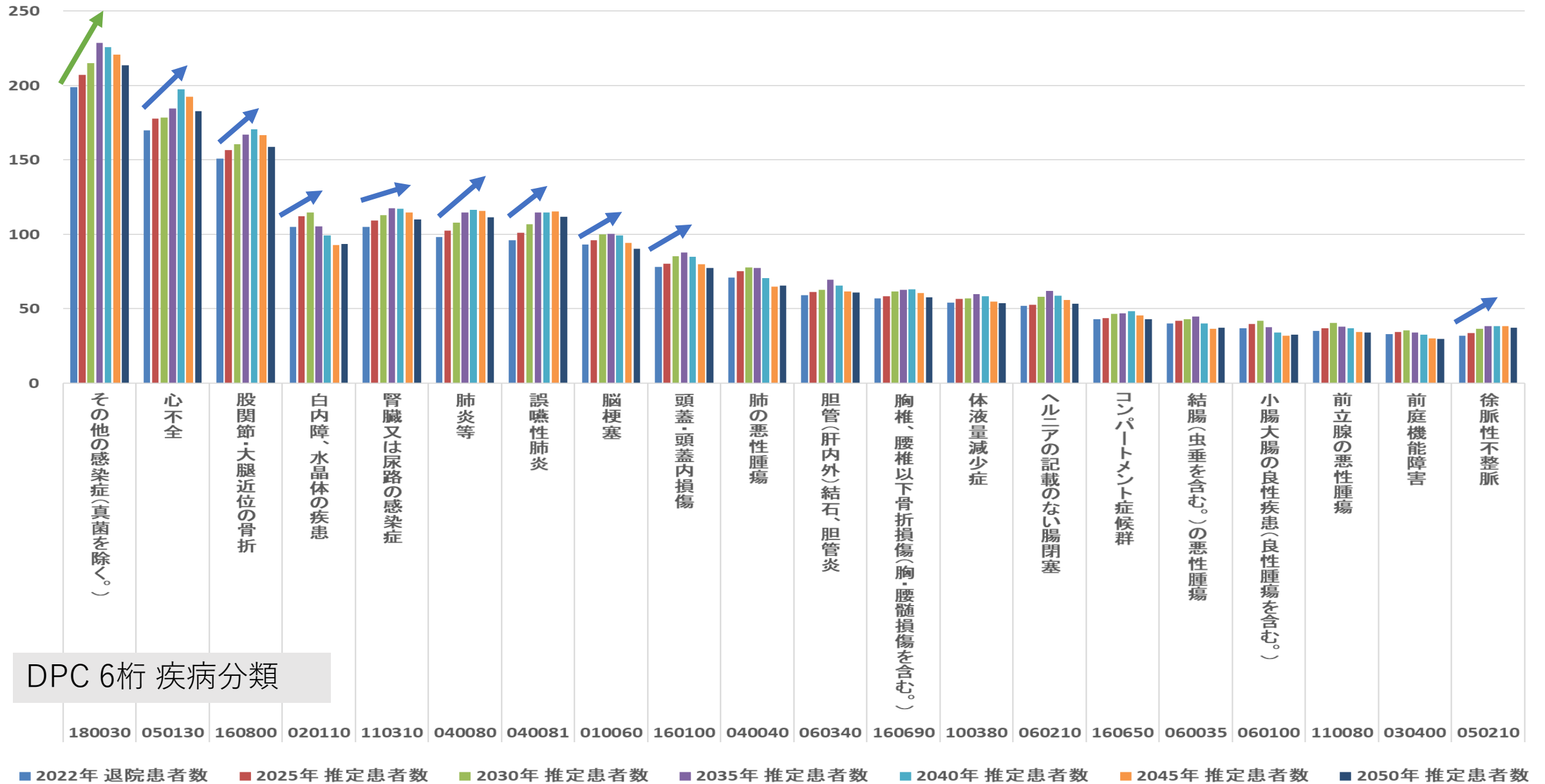
疾患別患者推計（市町村別：恵那市）

* TOP20 * 全体

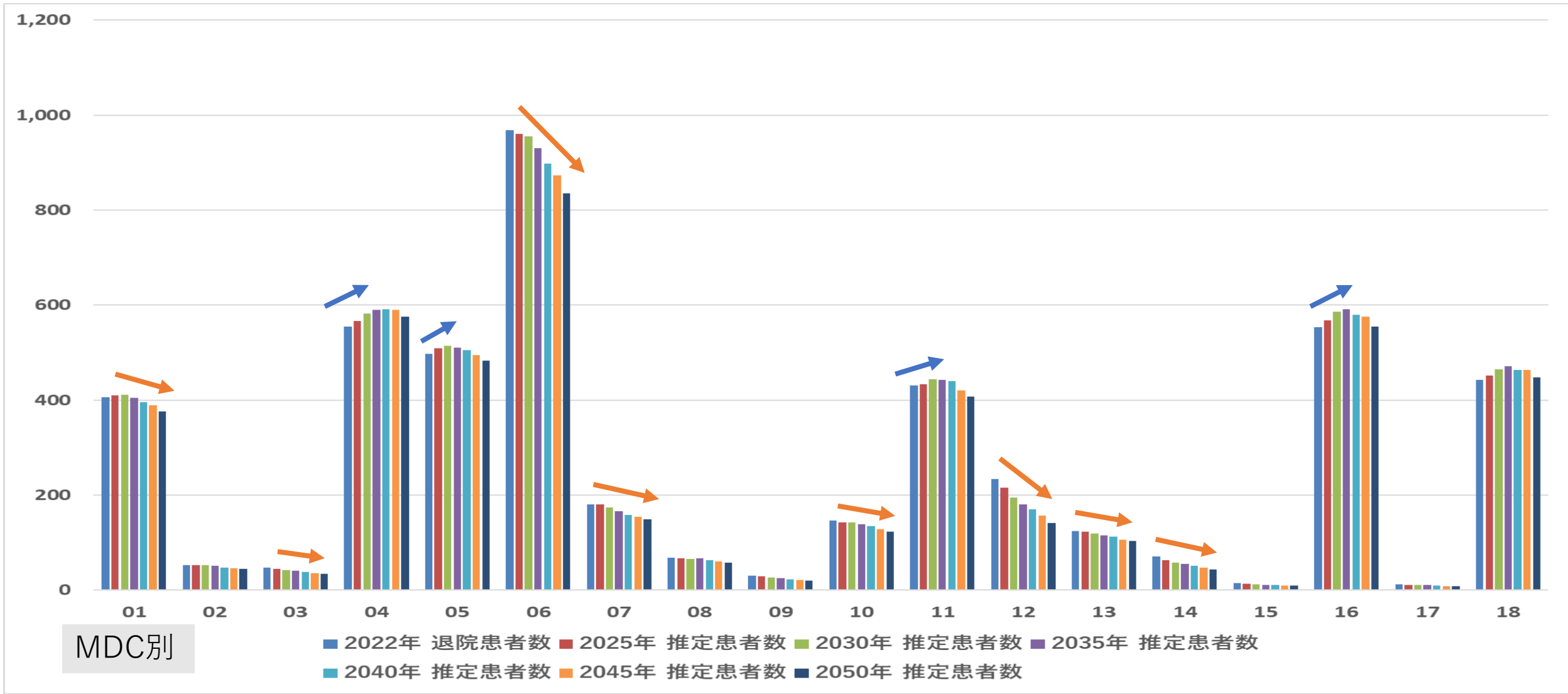


疾患別患者推計（市町村別：恵那市）

*TOP20 *75歳以上

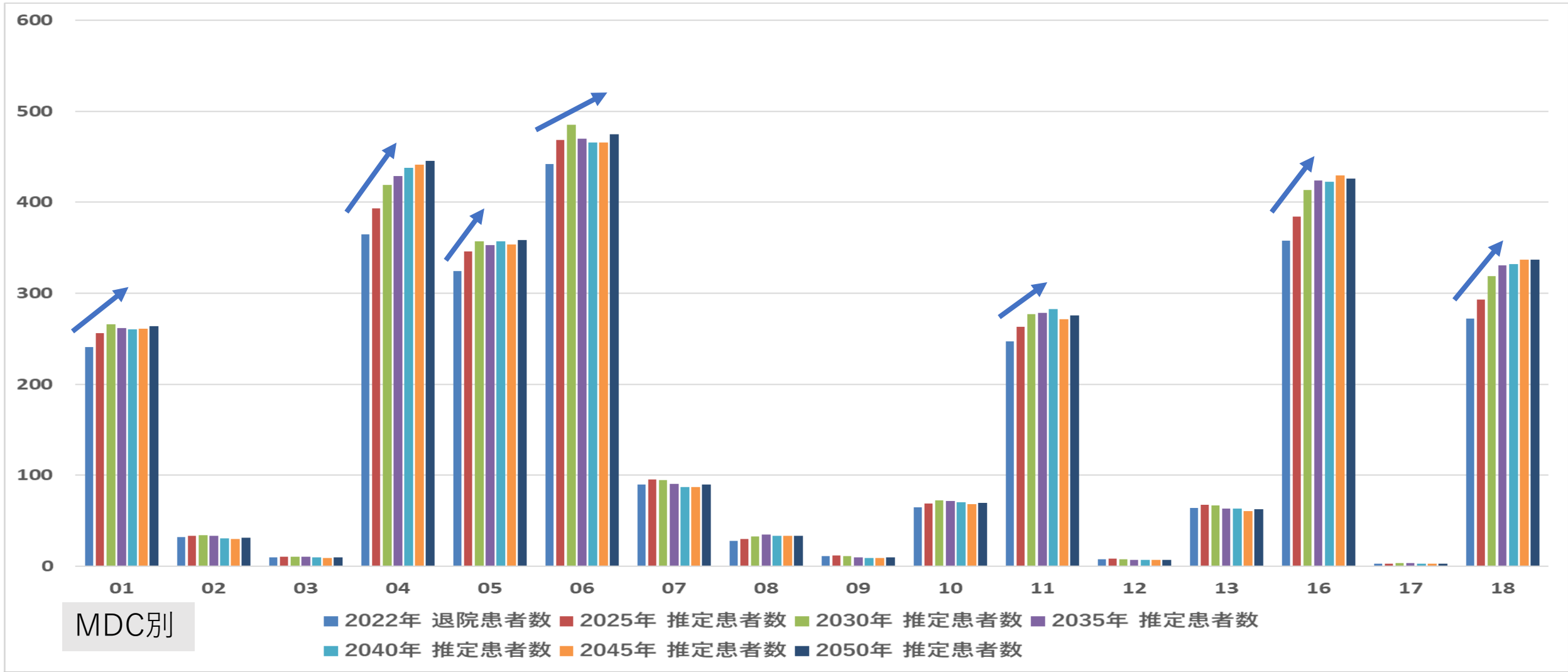


MDC別患者推計（市町村別：土岐市）



- | | | | | |
|----------------|-------------------------|------------------------------|----------------------|------------|
| MDC01:神経系疾患 | MDC05:循環器系疾患 | MDC09:乳房の疾患 | MDC13:血液・造血器・免疫臓器の疾患 | MDC17:精神疾患 |
| MDC02:眼科系疾患 | MDC06:消化器系疾患、肝臓・胆道・膵臓疾患 | MDC10:内分泌・栄養・代謝に関する疾患 | MDC14:新生児疾患、先天性奇形 | MDC18:その他 |
| MDC03:耳鼻咽喉科系疾患 | MDC07:筋骨格系疾患 | MDC11:腎・尿路系疾患及び男性生殖器系疾患 | MDC15:小児疾患 | |
| MDC04:呼吸器系疾患 | MDC08:皮膚・皮下組織の疾患 | MDC12:女性生殖器系疾患及び産褥期疾患・異常妊娠分娩 | MDC16:外傷・熱傷・中毒 | |

MDC別患者推計（市町村別：土岐市） * 75歳以上



MDC別

■ 2022年 退院患者数
 ■ 2025年 推定患者数
 ■ 2030年 推定患者数
 ■ 2035年 推定患者数
■ 2040年 推定患者数
 ■ 2045年 推定患者数
 ■ 2050年 推定患者数

MDC01:神経系疾患
 MDC02:眼科系疾患
 MDC03:耳鼻咽喉科系疾患
 MDC04:呼吸器系疾患

MDC05:循環器系疾患
 MDC06:消化器系疾患、肝臓・胆道・膵臓疾患
 MDC07:筋骨格系疾患
 MDC08:皮膚・皮下組織の疾患

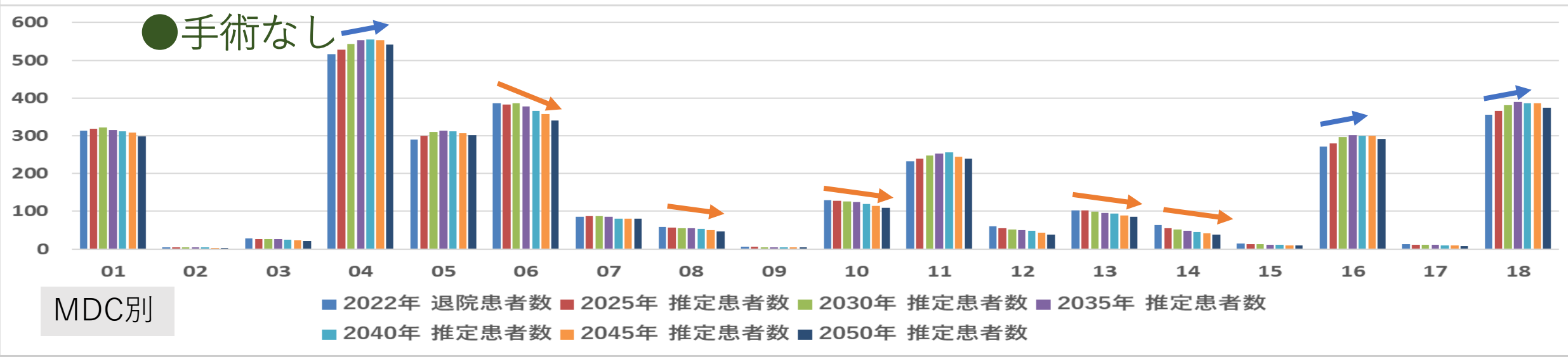
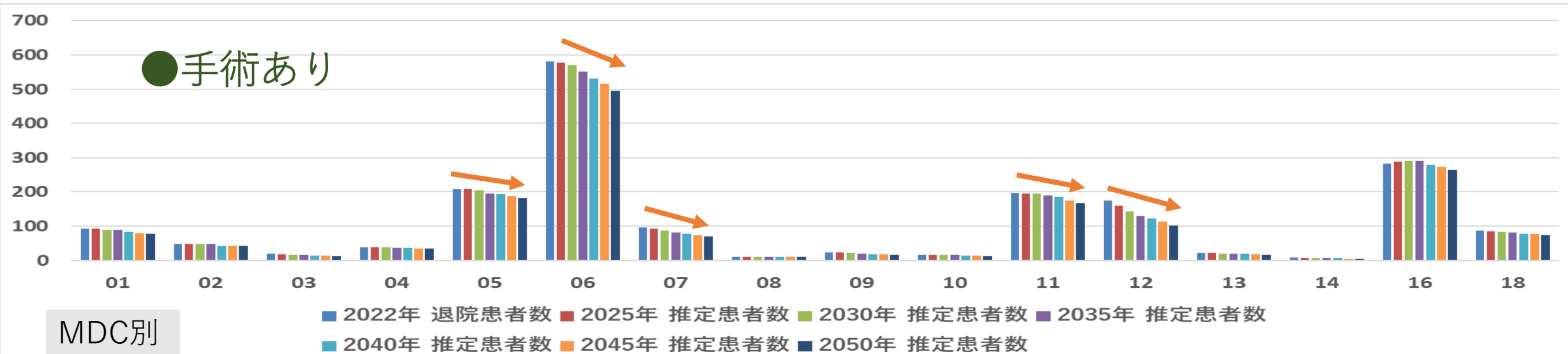
MDC09:乳房の疾患
 MDC10:内分泌・栄養・代謝に関する疾患
 MDC11:腎・尿路系疾患及び男性生殖器系疾患
 MDC12:女性生殖器系疾患及び産褥期疾患・異常妊娠分娩

MDC13:血液・造血器・免疫臓器の疾患
 MDC14:新生児疾患、先天性奇形
 MDC15:小児疾患
 MDC16:外傷・熱傷・中毒

MDC17:精神疾患
 MDC18:その他

MDC別患者推計（市町村別：土岐市）

- 手術有無 -

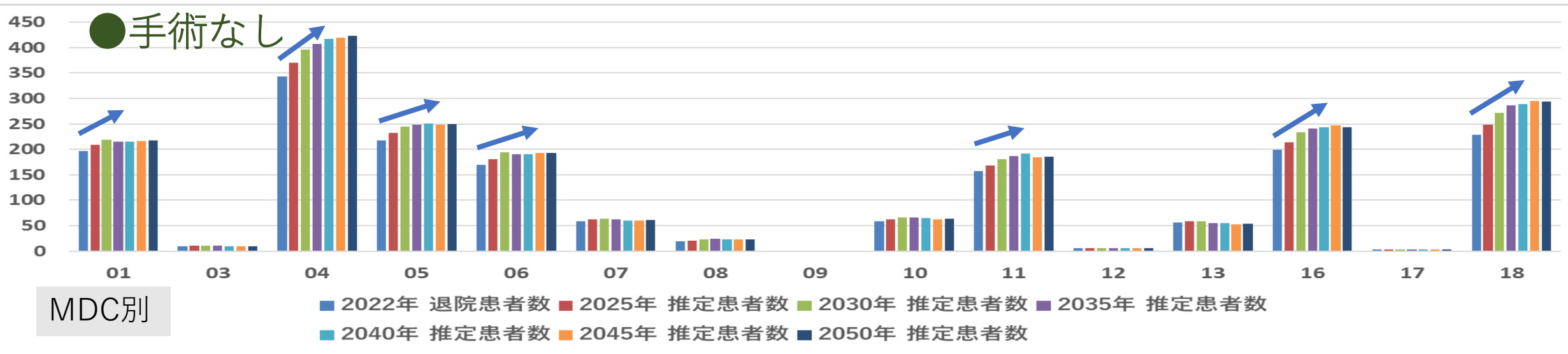
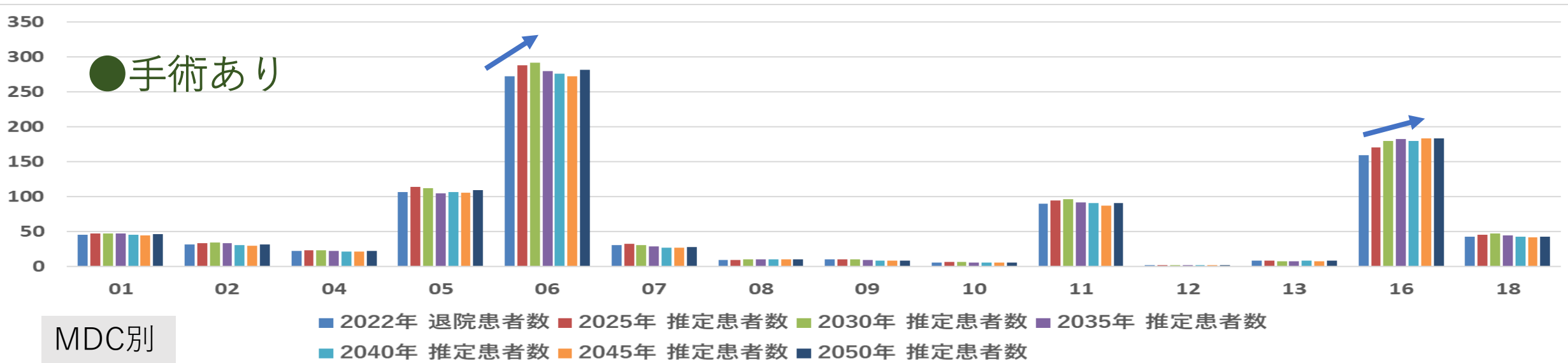


- | | | | | |
|----------------|-------------------------|------------------------------|----------------------|------------|
| MDC01:神経系疾患 | MDC05:循環器系疾患 | MDC09:乳房の疾患 | MDC13:血液・造血器・免疫臓器の疾患 | MDC17:精神疾患 |
| MDC02:眼科系疾患 | MDC06:消化器系疾患、肝臓・胆道・膵臓疾患 | MDC10:内分泌・栄養・代謝に関する疾患 | MDC14:新生児疾患、先天性奇形 | MDC18:その他 |
| MDC03:耳鼻咽喉科系疾患 | MDC07:筋骨格系疾患 | MDC11:腎・尿路系疾患及び男性生殖器系疾患 | MDC15:小児疾患 | |
| MDC04:呼吸器系疾患 | MDC08:皮膚・皮下組織の疾患 | MDC12:女性生殖器系疾患及び産褥期疾患・異常妊娠分娩 | MDC16:外傷・熱傷・中毒 | |

MDC別患者推計（市町村別：土岐市）

- 手術有無 -

* 75歳以上



MDC01:神経系疾患
MDC02:眼科系疾患
MDC03:耳鼻咽喉科系疾患
MDC04:呼吸器系疾患

MDC05:循環器系疾患
MDC06:消化器系疾患、肝臓・胆道・膵臓疾患
MDC07:筋骨格系疾患
MDC08:皮膚・皮下組織の疾患

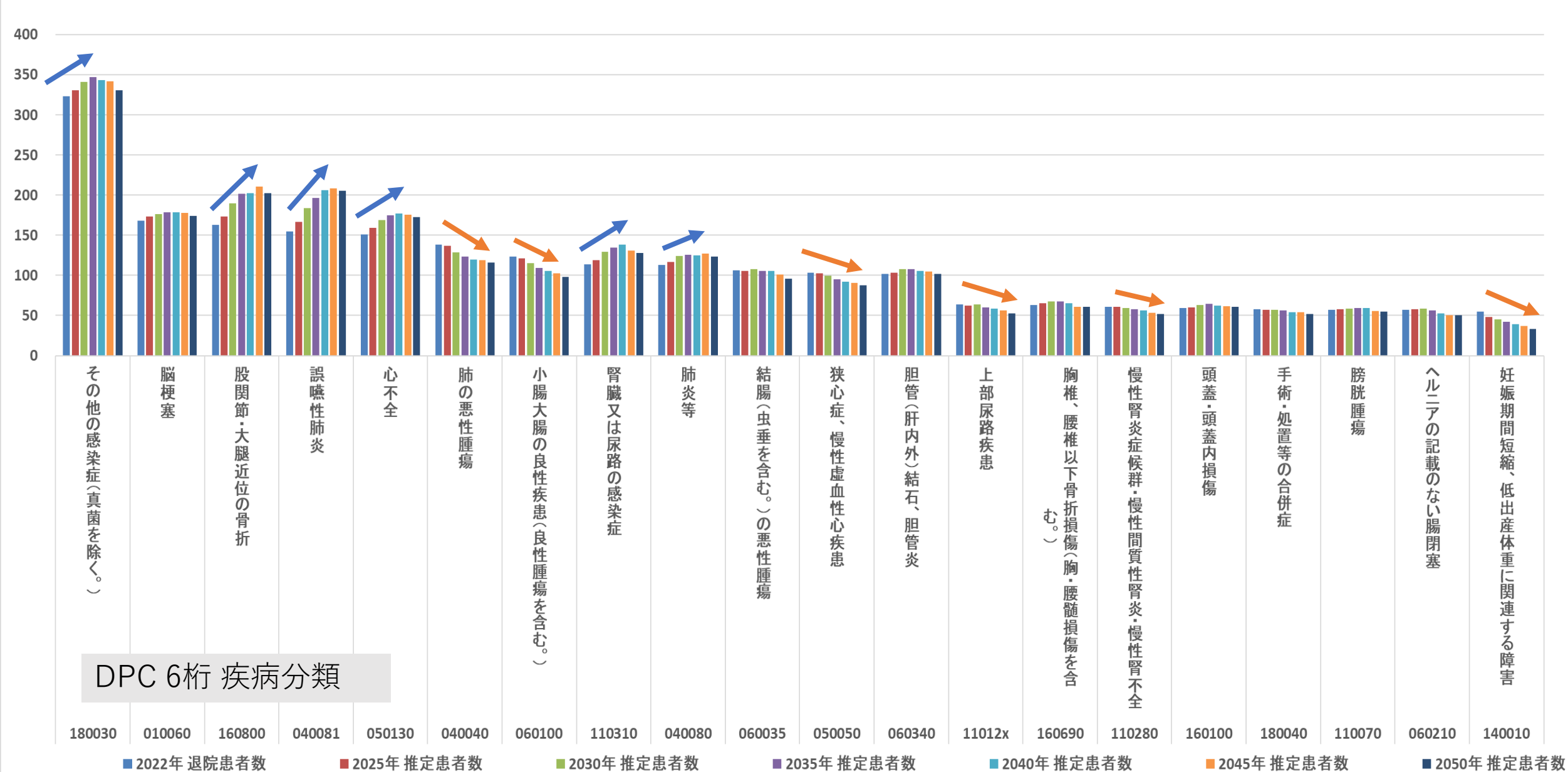
MDC09:乳房の疾患
MDC10:内分泌・栄養・代謝に関する疾患
MDC11:腎・尿路系疾患及び男性生殖器系疾患
MDC12:女性生殖器系疾患及び産褥期疾患・異常妊娠分娩

MDC13:血液・造血器・免疫臓器の疾患
MDC14:新生児疾患、先天性奇形
MDC15:小児疾患
MDC16:外傷・熱傷・中毒

MDC17:精神疾患
MDC18:その他

疾患別患者推計（市町村別：土岐市）

* TOP20 * 全体



疾患別患者推計（市町村別：土岐市）

* TOP20 * 75歳以上

